

Ficha Provincial

Entre Ríos

2023

Agencia Argentina
de Inversiones
y Comercio Internacional



Ministerio de Relaciones Exteriores,
Comercio Internacional y Culto
Argentina

Entre Ríos

Superficie (km2)	Habitantes	Densidad (hab./km2)	Capital
78.384	1.385.961	17,70	Paraná

Fuente: IGN (último dato)

Introducción

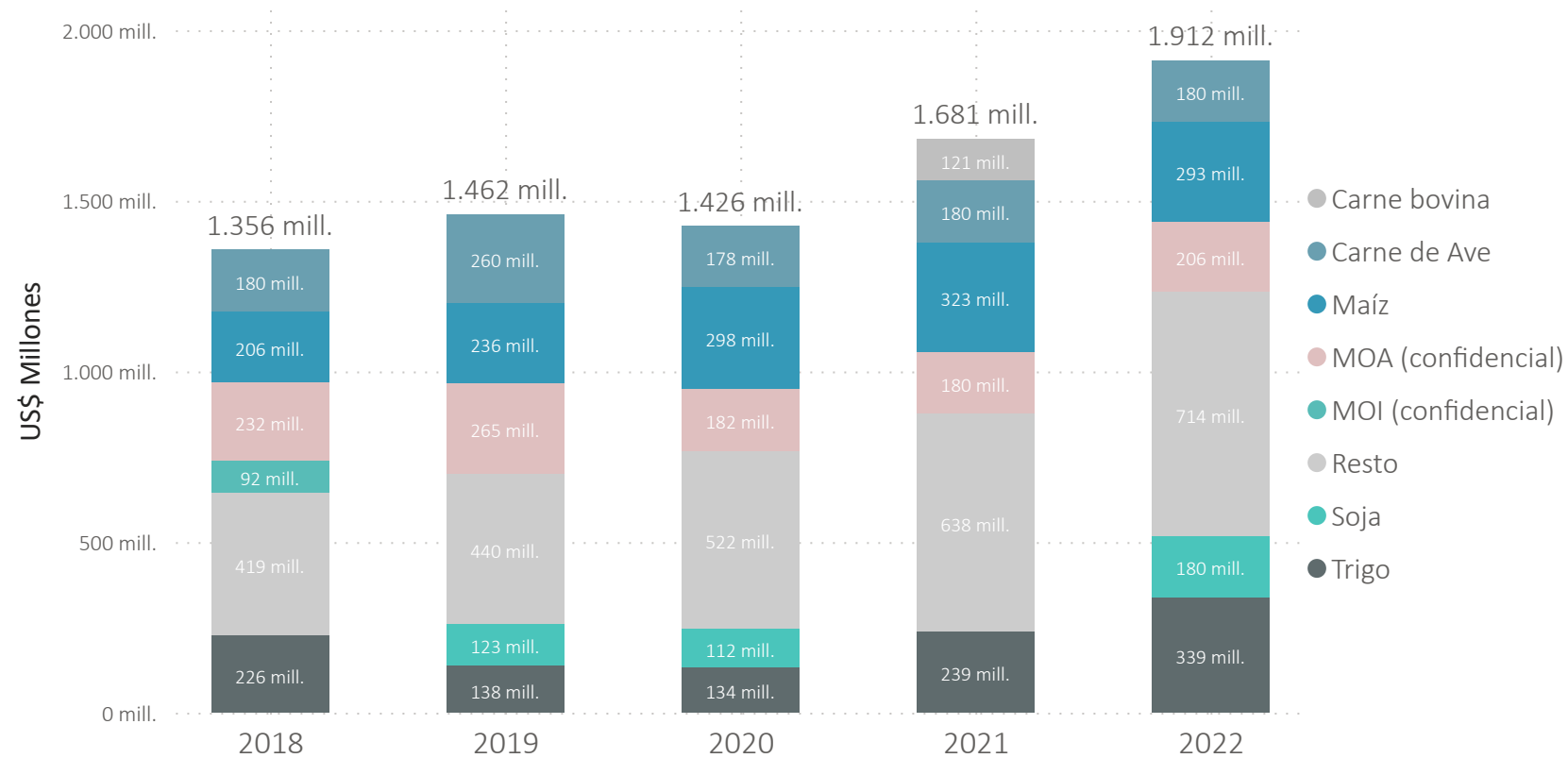
La provincia de Entre Ríos integra la Mesopotamia argentina. Su ubicación geográfica es de especial relevancia para el MERCOSUR, ya que conecta a través del eje norte-sur con Brasil y mediante el Corredor Bioceánico que une Uruguay con Chile.

La actividad económica de la provincia se centra en la agricultura, la ganadería, el turismo y la industria. Se posiciona como la principal productora y exportadora avícola del país.

¿Qué le vende

al mundo?

Exportaciones de Entre Ríos En US\$ millones

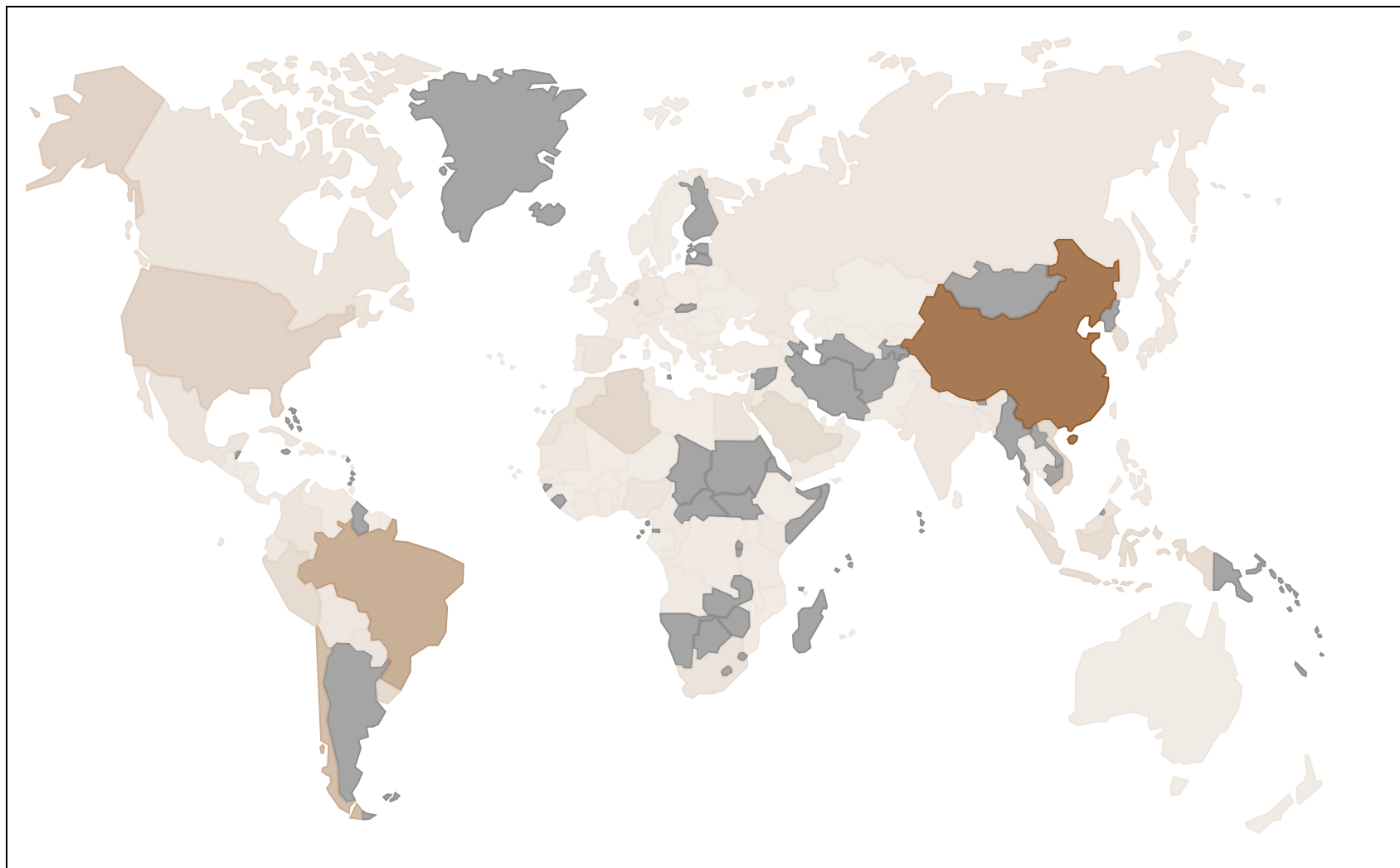


En 2022, Entre Ríos
exportó bienes por

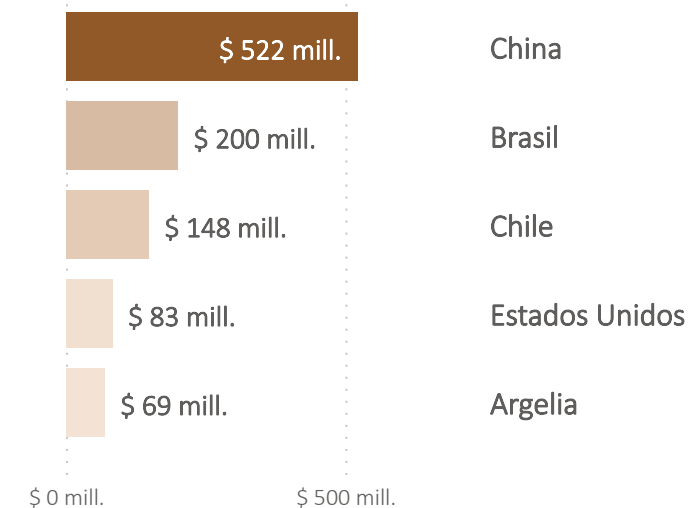
\$ 1.912 mill.

Fuente: INDEC

Cantidad de destinos y productos exportados







Destinos más importantes



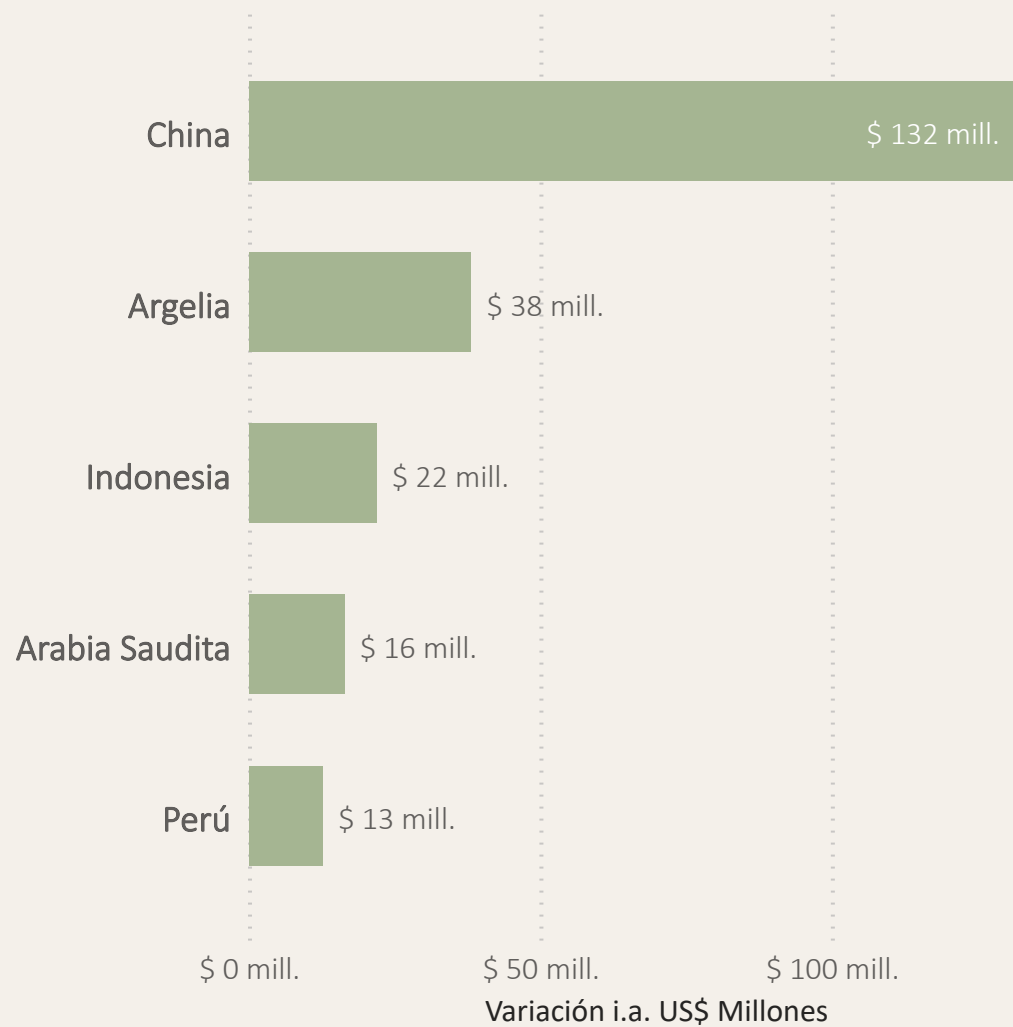
La provincia de Entre Ríos exportó en 2022 un total de 56 rubros a 131 destinos.

Destinos más

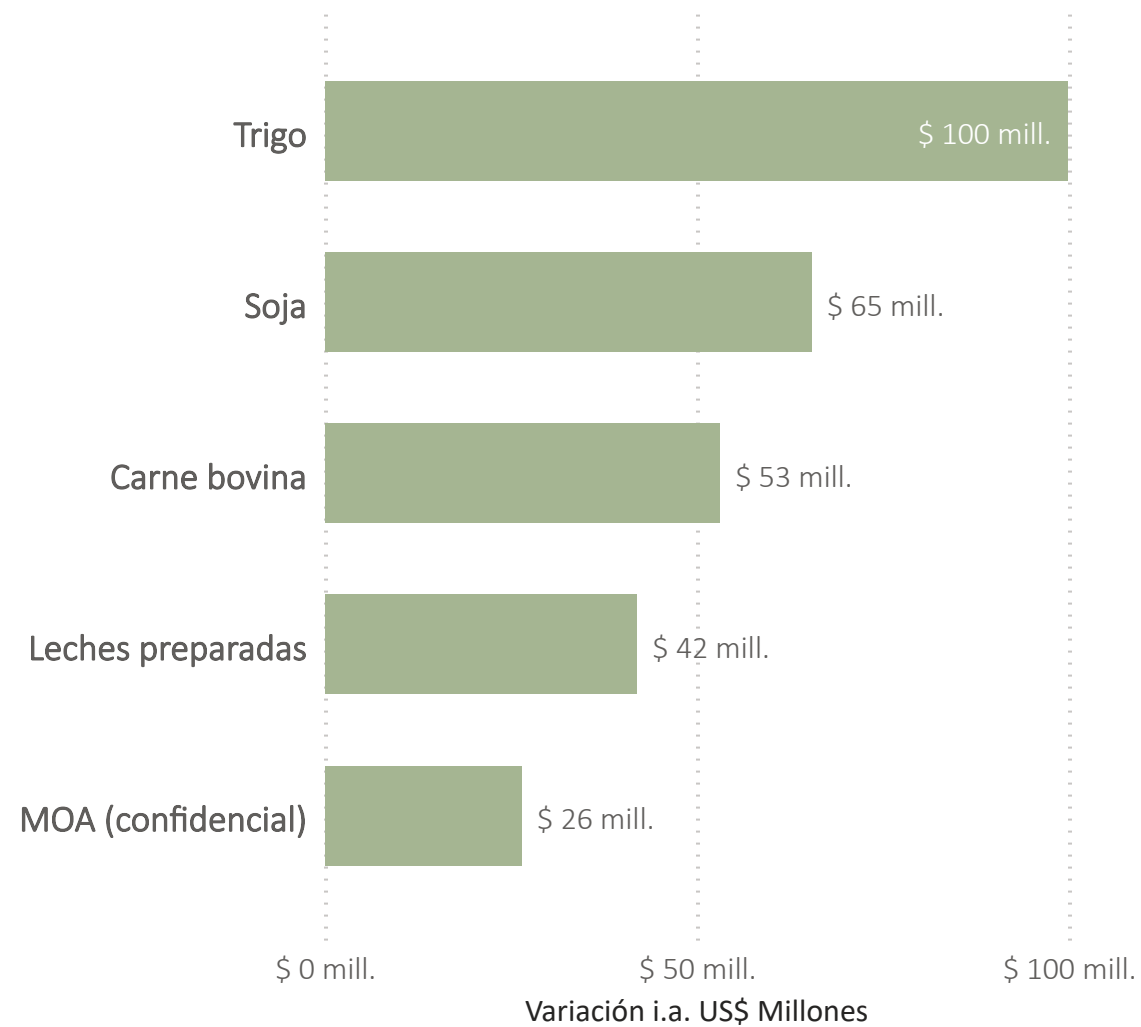
importantes

Destino	US\$ FOB	Rubros más exportados
 China	\$ 521.724.673	<ul style="list-style-type: none">• Carne bovina (\$ 173.901.774,66)• Soja (\$ 169.154.619,75)• Carne de Ave (\$ 113.115.374,70)
 Brasil	\$ 199.896.390	<ul style="list-style-type: none">• Trigo (\$ 116.015.527,28)• MOA (confidencial) (\$ 28.568.303,01)• Leches preparadas (\$ 23.481.786,17)
 Chile	\$ 147.823.930	<ul style="list-style-type: none">• MOI (confidencial) (\$ 34.321.660,71)• Carne de Ave (\$ 24.091.465,95)• MOA (confidencial) (\$ 21.502.796,07)
 Estados Unidos	\$ 82.613.198	<ul style="list-style-type: none">• Resto de MOA (\$ 26.523.387,57)• MOI (confidencial) (\$ 15.400.164,95)• Miel (\$ 12.636.479,50)
 Argelia	\$ 68.807.016	<ul style="list-style-type: none">• Leches preparadas (\$ 28.040.975,40)• Maíz (\$ 22.247.529,98)• Trigo (\$ 18.374.826,76)

Destinos más dinámicos 2022 vs 2021 En US\$ millones



Rubros más dinámicos 2022 vs 2021 En US\$ millones



Teléfono: +54 11 5199 2263
consultas@inversionycomercio.org.ar



inversionycomercio.ar

Agencia Argentina
de Inversiones
y Comercio Internacional



Ministerio de Relaciones Exteriores,
Comercio Internacional y Culto
Argentina