

Gacetilla del Comercio Exterior Febrero

2022



Agencia Argentina
de Inversiones
y Comercio Internacional



Ministerio de Relaciones Exteriores,
Comercio Internacional y Culto
Argentina

Gacetilla de comercio exterior – Resumen Ejecutivo

Los volúmenes globales del comercio muestran un **leve repunte en el ritmo de crecimiento.**

El Barómetro del Comercio de las Mercancías se ubica por debajo de la tendencia pero pronostica recuperación del ritmo de crecimiento.

Mes de **enero** con el **valor de las exportaciones más alto desde 2008.**

Las exportaciones de cereales y oleaginosas **alcanzaron U\$S 2.441 millones.** Se trata del **enero más alto desde 2016.**

Las exportaciones de PP alcanzaron el **valor más alto para todos los eneros.**

Brasil fue el mayor destino en diciembre, acumulando un **12,6%** del total.

Principales indicadores

Tendencias globales

Volumen del comercio mundial (CPB)

Leve repunte en el crecimiento de los volúmenes globales

Tarifa de flete internacional (FBX)

Promedio último mes: U\$S 9.709 (+118% i.a.)

Enero

- Exportaciones: +12,9% i.a.
- Importaciones: +36,6% i.a.
- Saldo Comercial: +U\$S 296 millones

Productos más dinámicos

- Trigo y morcajo (+137%)
- Biodiesel (+335%)
- Maíz en grano (+42%)

Principales destinos:

- Brasil (12,6%)
- China (6,7%).
- Chile (6,3%)
- Países Bajos (6,3%)

Intercambio comercial argentino



U\$S 5.547 mill.

↑ +12,9% i.a

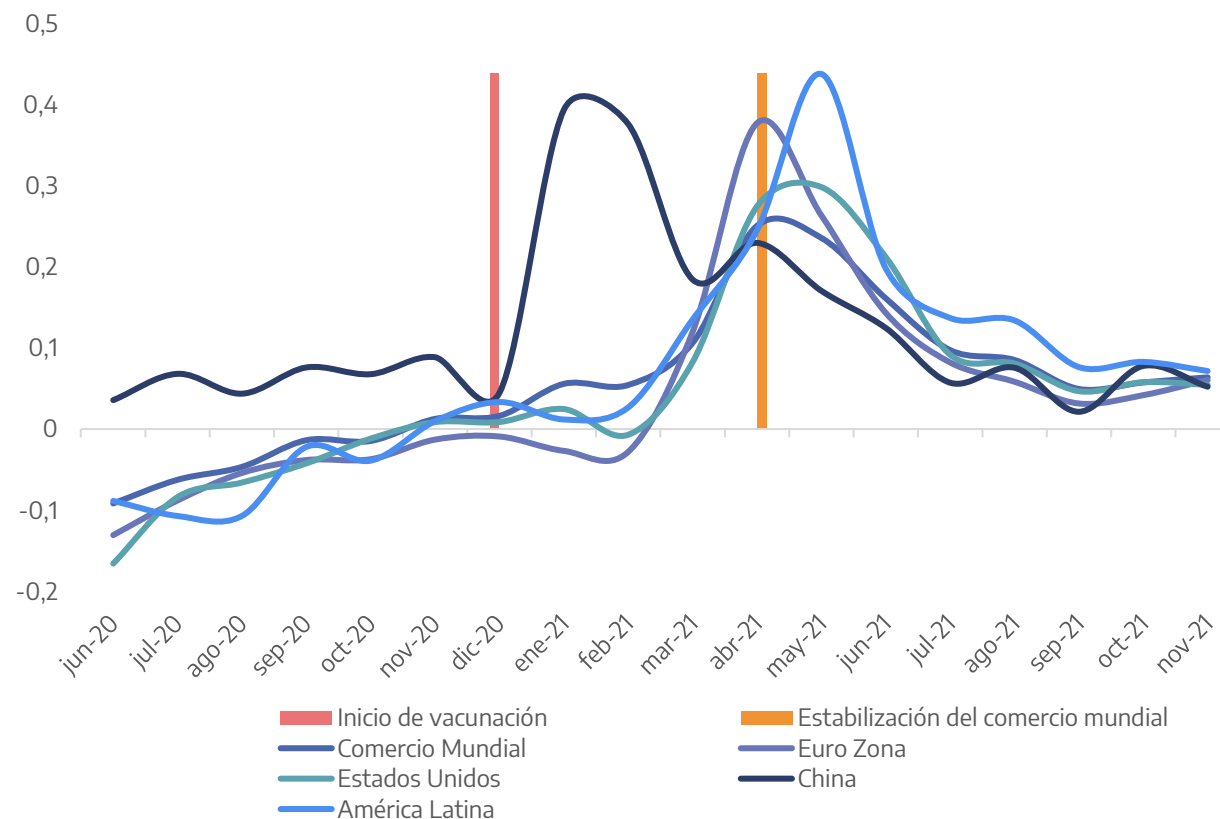
Tendencias globales – Volumen desestacionalizado del comercio mundial

Desaceleración del ritmo de crecimiento de los volúmenes mundiales exportados: el monitor del CPB muestra para noviembre un leve repunte en el ritmo de crecimiento de los volúmenes exportados en el comercio mundial.

El Barómetro del Comercio de las Mercancías de la OMC sugiere que el comercio podría retomar fuerza en su sendero de crecimiento al normalizarse la cadena de suministros.

El World Economic Outlook del FMI estima el crecimiento de los volúmenes mundiales comerciados en 2021 en 9,3% y proyecta un alza del 6% para 2022.

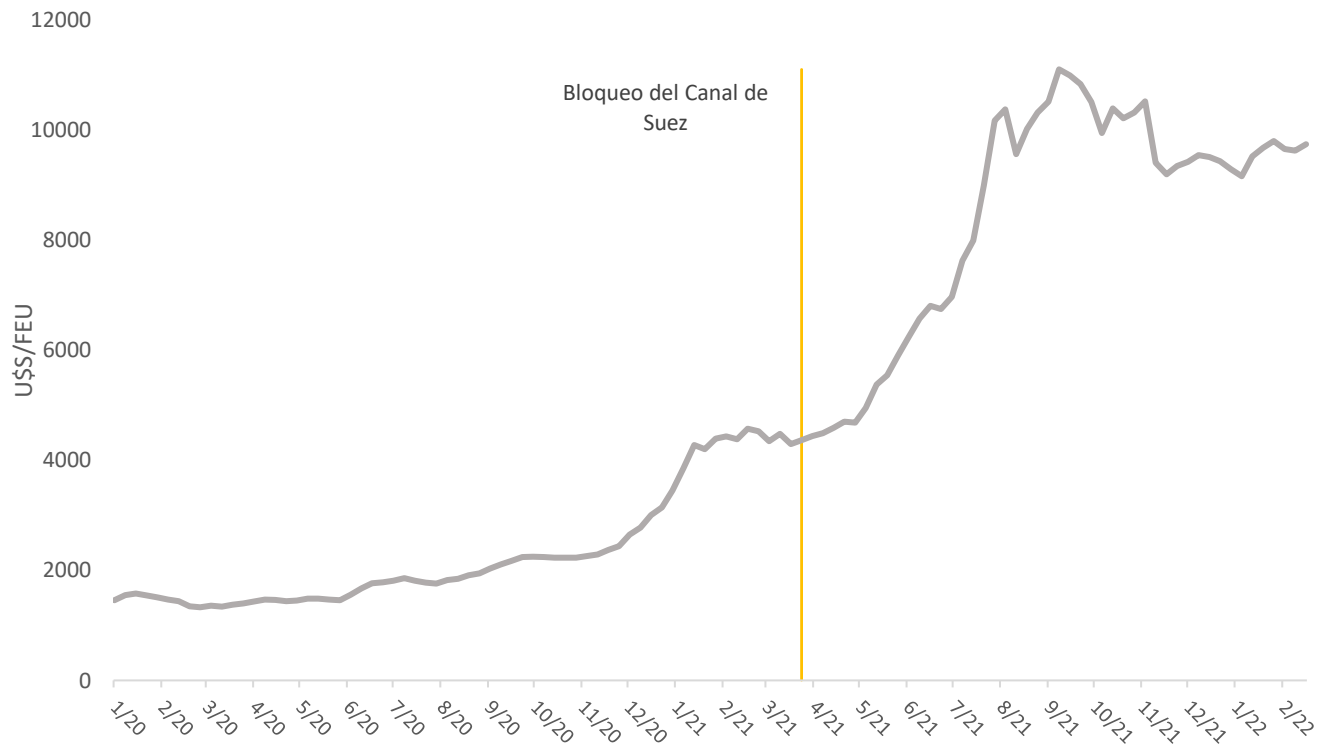
Volumen desestacionalizado del comercio mundial
Variación interanual



Fuente: CPB Netherlands

Tendencias globales - Logística

Freightos Baltic Index (FBX) - Índice global de transporte de contenedores



Los altos precios de los fletes producto de la **crisis logística** que transitó el comercio muestra en las últimas semanas un estancamiento de la tendencia a la baja.

El **Freightos Baltic Index (FBX)**, índice global de contenedores, promedió durante la última semana de enero y las primeras tres de febrero en **9.709 U\$/FEU**, un valor que se ubica 118% por encima del promedio del mismo período de 2021.

Intercambio Comercial Argentino

En **enero de 2022**, las exportaciones argentinas alcanzaron **U\$S 5.547 millones de dólares (+12,9% i.a)**.

→ **Es la mayor cifra registrada para este mes desde 2008.**

Las **Manufacturas de Origen Agropecuario (MOA)** se posicionaron como el **rubro con mayor participación (33,4%)** en las exportaciones, con **U\$S 1.855 millones** exportados.

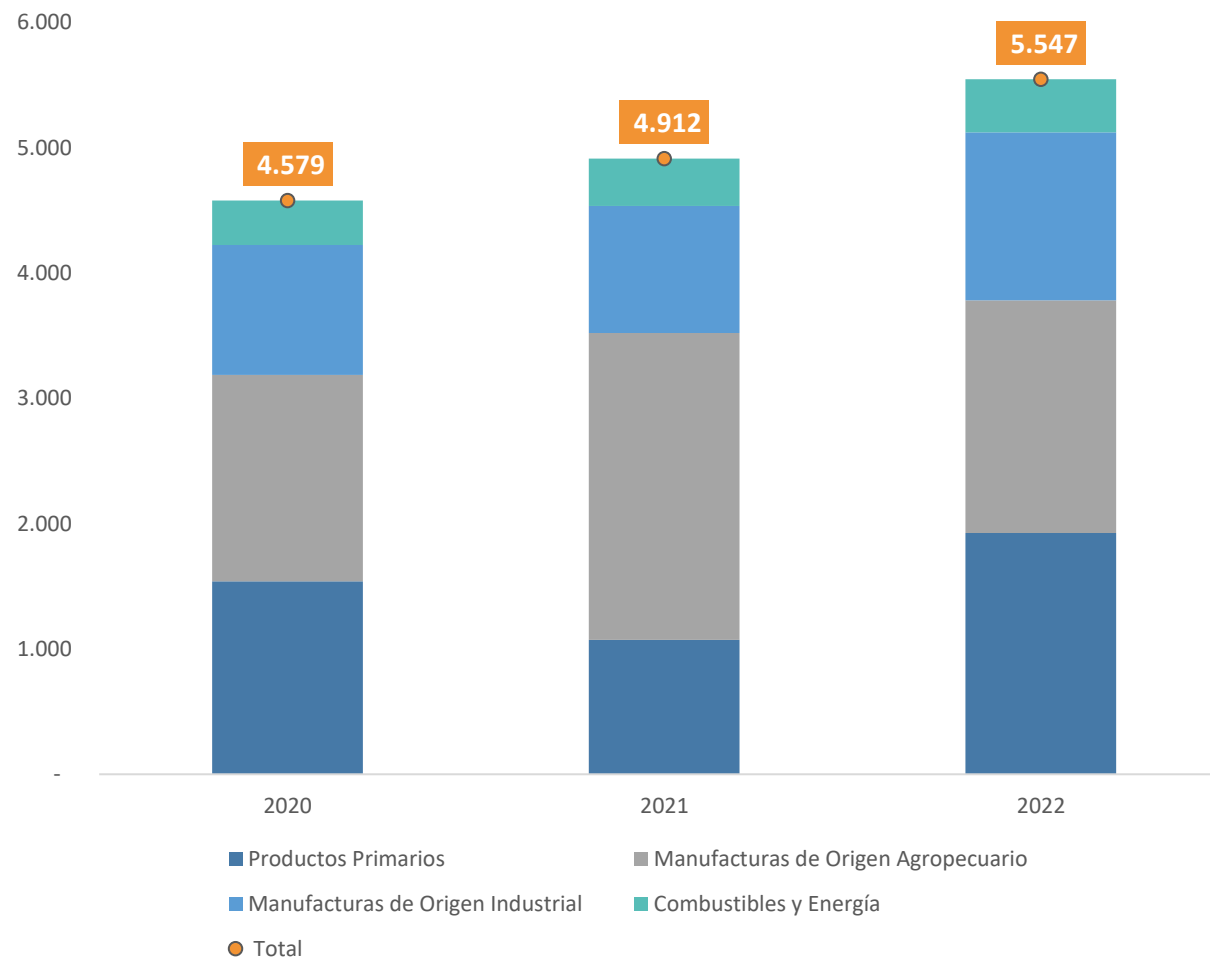
→ **La cifra supone el valor más alto después de 2021 y 2008.**

Los **Productos Primarios (PP)** registraron un **máximo histórico** al alcanzar **U\$S 1.927 millones** en enero.

→ **La cifra supone un récord entre todos los enero.**

Los principales destinos de las exportaciones argentinas fueron **Brasil (12,6% del total)**, **China (6,7%)** y **Chile (6,3%)**.

Exportaciones argentinas por Grandes Rubros - Enero



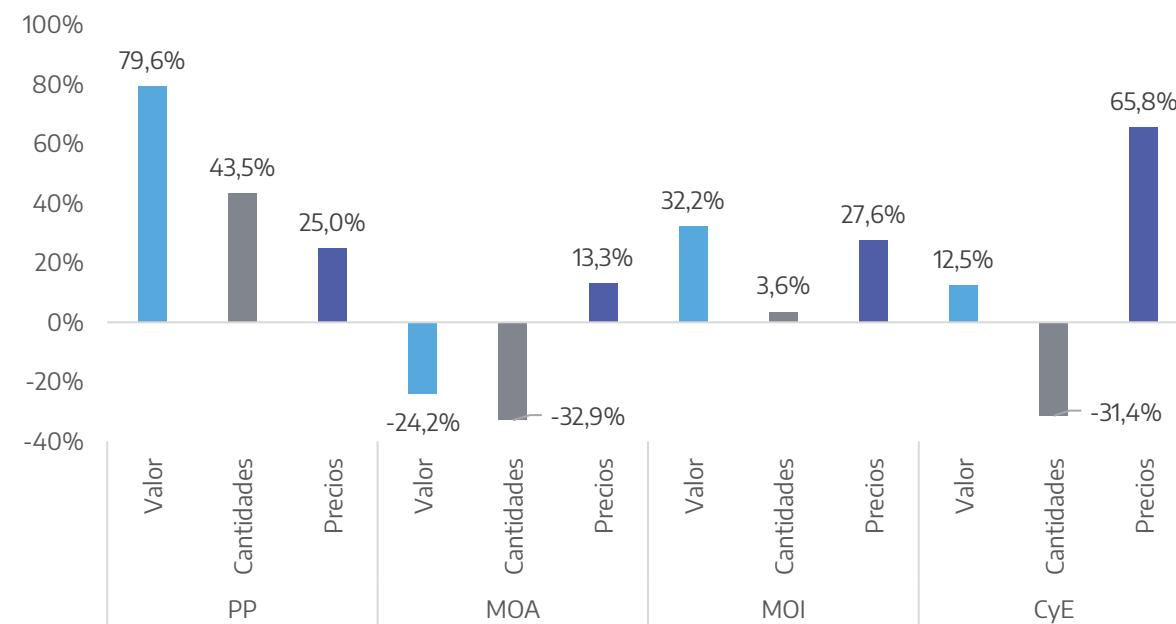
Intercambio Comercial Argentino – Grandes Rubros

Los **Productos Primarios (PP)** presentaron el mayor incremento en el **valor** exportado (+79,6%) producto de una suba tanto en los precios (+25,0%) como en las cantidades (+43,5%). Se ubica así como el rubro más dinámico tanto en precios como en cantidades.

El incremento del valor exportado de **Manufacturas de Origen Industrial (+32,2%)** se explica principalmente por la suba en las precios (+27,6%) acompañado por el alza en las cantidades (+3,6%).

Los **Combustibles y Energía (CyE)** presentaron la mayor suba de **precios** (+65,8%).

Variación del valor, cantidades y precios de la exportación de bienes
variación interanual

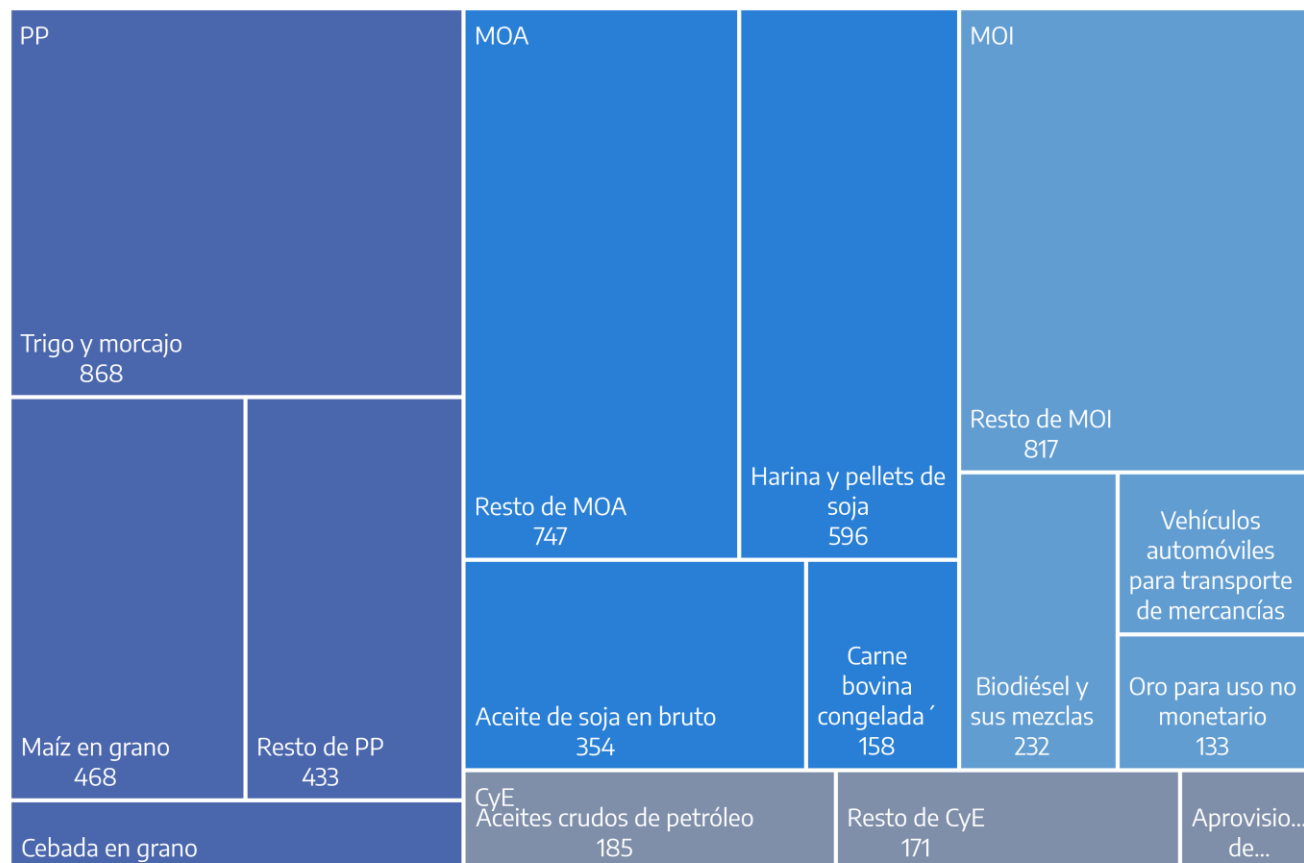


Fuente: INDEC

Intercambio Comercial Argentino – Principales Productos

Composición de las exportaciones Enero 2021
en U\$S millones

■ PP ■ MOI ■ MOA ■ CyE



El crecimiento en las **MOI** fue impulsado por la venta **biodiésel y sus mezclas** (U\$S 232 millones, +335%) y la de **oro para uso no monetario** (U\$S 133 millones, +15,5% i.a.).

Para los **PP**, el principal producto exportado de enero fue **el trigo y morcajo** -el más dinámico del rubro-, con despachos por U\$S 868 millones (+137% i.a.).

En las **MOA**, los productos más dinámicos fueron **aceites de girasol en bruto** (U\$S 88 millones, +458%) y la **carne bovina congelada** (U\$S 158 millones, + 7,6%).

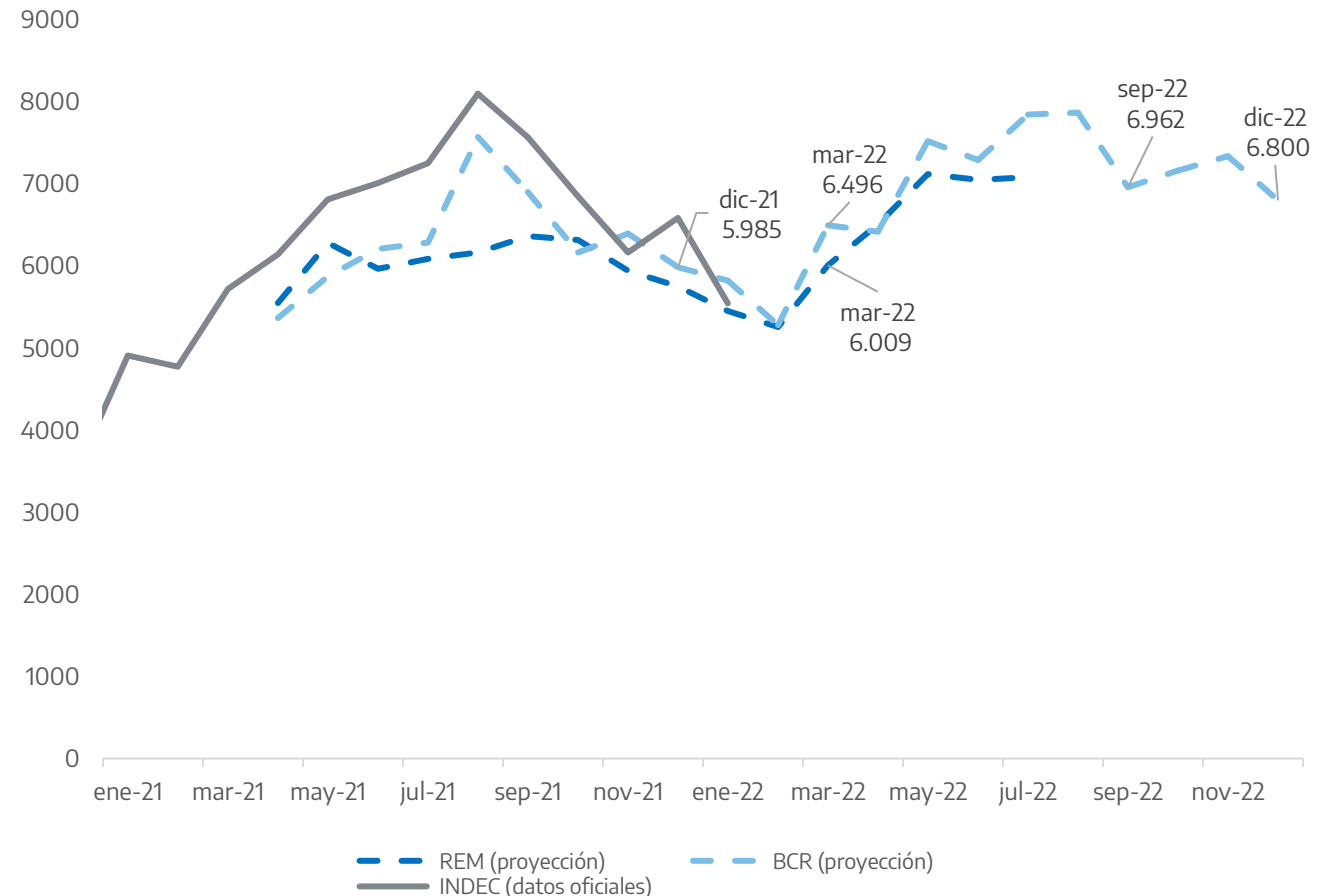
Dentro de **CyE**, destacaron las ventas de **aceites crudos de petróleo** (+U\$S 185 millones, +75,8% i.a.).

Tendencias locales - Proyecciones

Según el Relevamiento de Expectativas de Mercado (REM), las exportaciones durante los primeros 7 meses de 2022 ascenderían a U\$S 44,48 mil millones, 4,3% por encima de lo registrado en el 2021. Para 2022, se espera las exportaciones alcancen U\$S 77,9 mil millones.

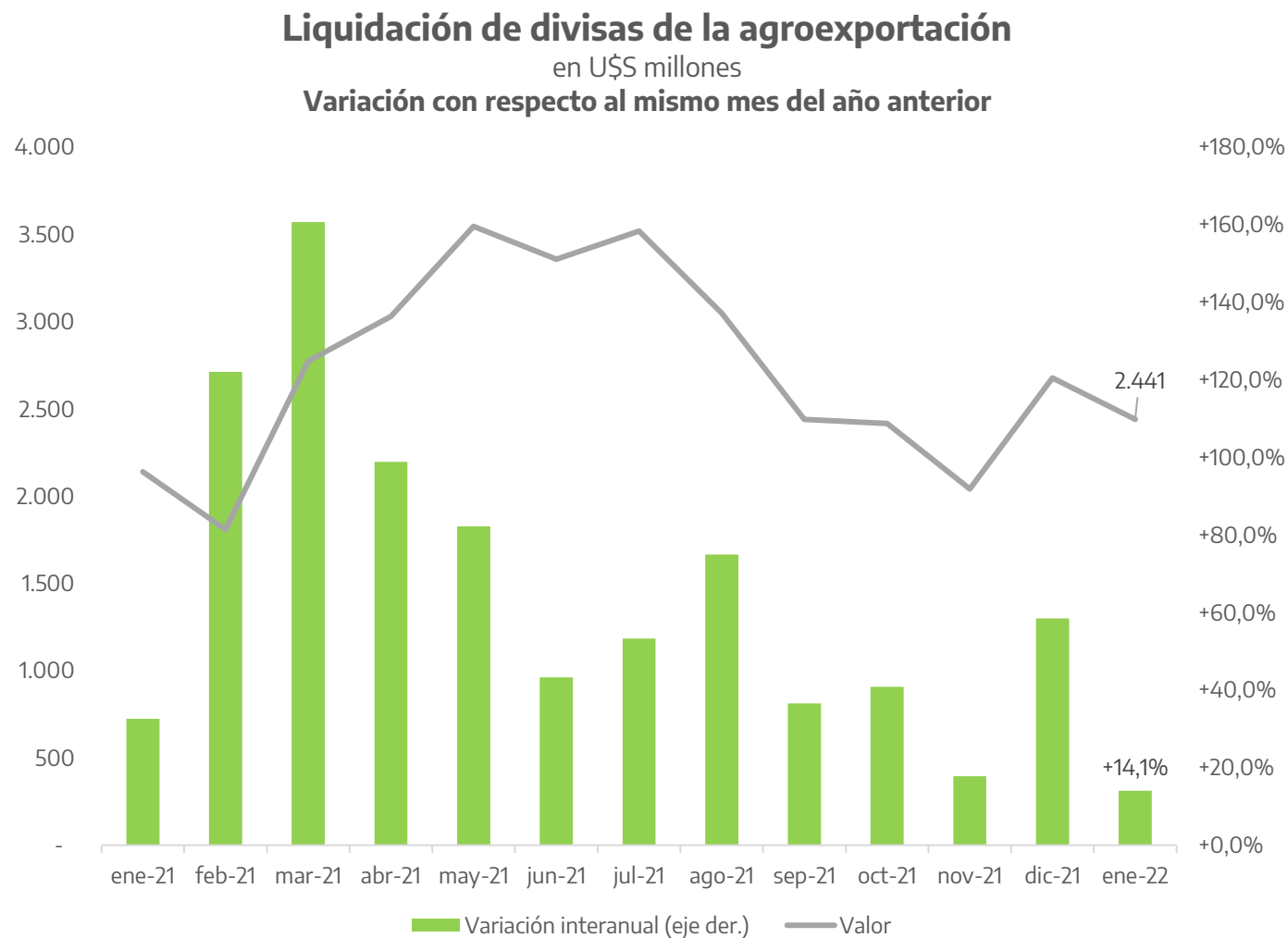
La proyección que realiza la Bolsa de Comercio de Rosario (BCR) coloca a los despachos argentinos en una cifra superior: U\$S 46,68 mil millones entre enero y julio de 2022.

Proyecciones de Exportaciones Argentinas - REM y BCR



Fuente: INDEC, Banco Central de la pública Argentina (REM) y Bolsa de Comercio de Rosario (BCR)

Desempeño Sectorial Exportador – Cereales y Oleaginosas



En el mes de **enero de 2022**, se despacharon cereales y oleaginosas por **U\$S 2.441 millones (+14,1% i.a.)**, segunda marca mas alta en el siglo XXI para el primer mes del año, solo superada por 2016.

El alza en los precios internacionales se mantiene debido a la reconstrucción de stocks en los países centrales.

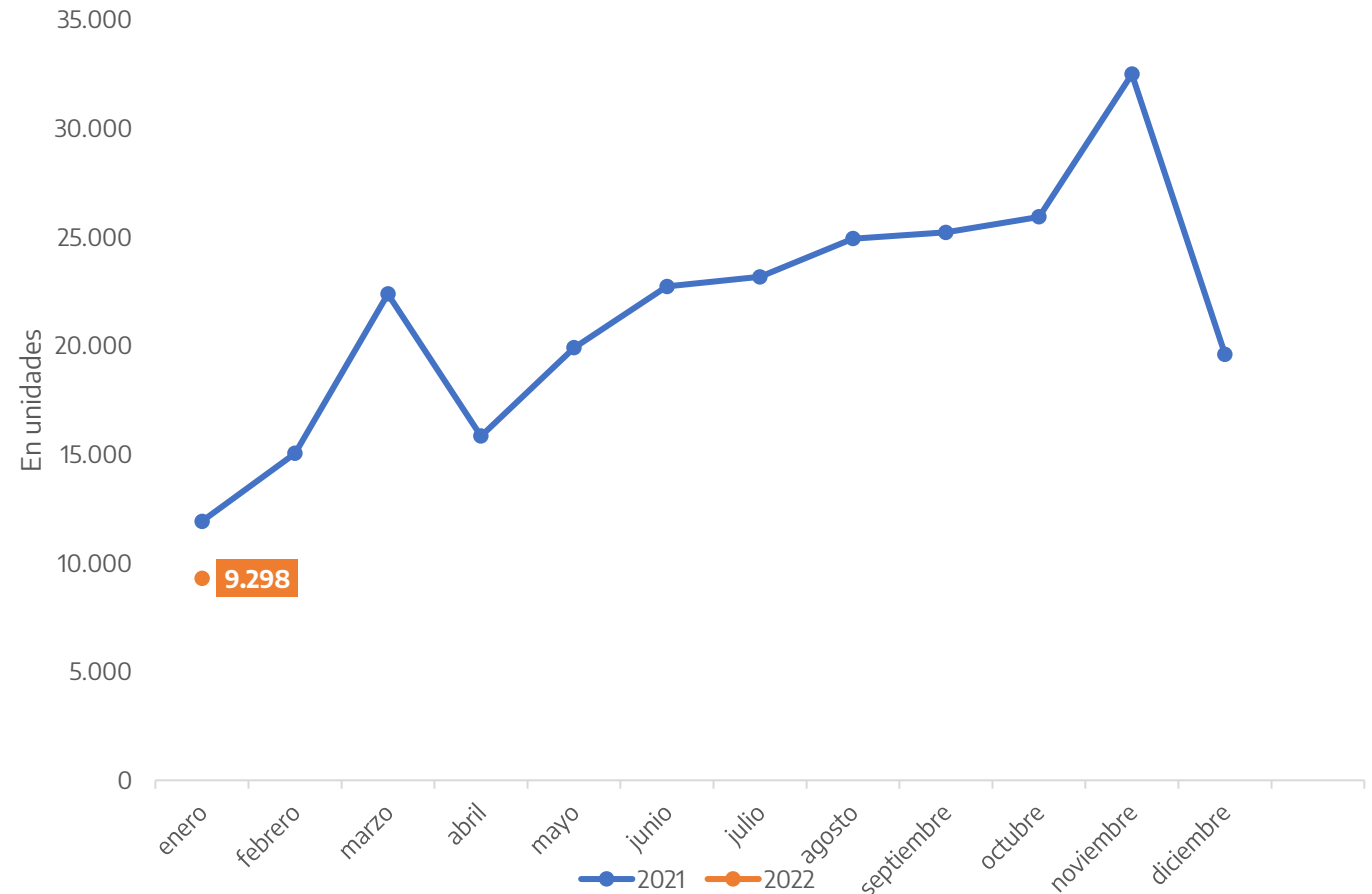
Por otra parte en el país se debió afrontar la baja persistente del río Paraná, que redujo las cargas en los puestos del up river así como una elevada tasa de ausentismo por razones sanitarias.

Desempeño Sectorial Exportador - Automotriz

Las exportaciones de **automóviles y comerciales livianos** mostraron en enero una variación negativa interanual del **-22,0%**.

Si bien las caídas en las exportaciones de autos a Brasil, México y Colombia dejaron como saldo una merma interanual en enero, destinos como **Perú, Ecuador y Uruguay** presentaron **crecimientos significativos** (+407%, +882% y +134% respectivamente).

Cantidad de autos exportados
Variaciones con respecto a 2021



Cómo podemos ayudar

Promovemos la internacionalización de las empresas argentinas y facilitamos las inversiones privadas en Argentina.

Nuestros Servicios



Identificación de oportunidades y locación



Networking



Apoyo en el proceso de Due Dilligence



Facilitación



Mejora del clima empresarial



Seguimiento post operación

Invest Argentina

¿Qué es?

- InvestArgentina es un **portal de proyectos de inversión privada de la Argentina**. La plataforma es un puente de relacionamiento confiable entre los promotores de los proyectos publicados disponibles en una amplia gama de sectores productivos en todo el territorio del país y una red internacional de potenciales inversores que pueden consultar de forma panorámica y simple las diferentes oportunidades ordenadas por distintos criterios de búsqueda.
- Es una iniciativa de Presidencia de la Nación, en conjunto con el Ministerio de Relaciones Exteriores, Comercio Internacional y Culto, y la Agencia Argentina de Inversiones y Comercio
- Regístrate en <https://investargentina.org.ar/>

Export Argentina

¿Qué es?

- ExportArgentina es el **directorio federal de oferta exportable argentina**, que consolida la oferta de productos y servicios de exportación de todo el país y la conecta con la demanda internacional.
- El catálogo interactivo integra a las empresas argentinas por sectores productivos y provincias de origen, ofreciendo una vidriera de contacto local y global.
- Es una iniciativa de la Agencia Argentina Inversiones y Comercio Internacional, el Ministerio de Relaciones Exteriores, Comercio Internacional y Culto, el Ministerio de Desarrollo Productivo y el Ministerio de Agricultura, Ganadería y Pesca, en conjunto con la Red Federal de agencias y organismos de inversiones y comercio internacional.
- Regístrate en <https://exportargentina.org.ar/>

Teléfono: +54 11 5199 2263

consultas@inversionycomercio.org.ar

     / promocionarg

inversionycomercio.ar

Agencia Argentina
de Inversiones
y Comercio Internacional 



Ministerio de Relaciones Exteriores,
Comercio Internacional y Culto
Argentina