



Agosto 2024



# Monitor de Exportaciones Argentinas

Datos a julio 2024



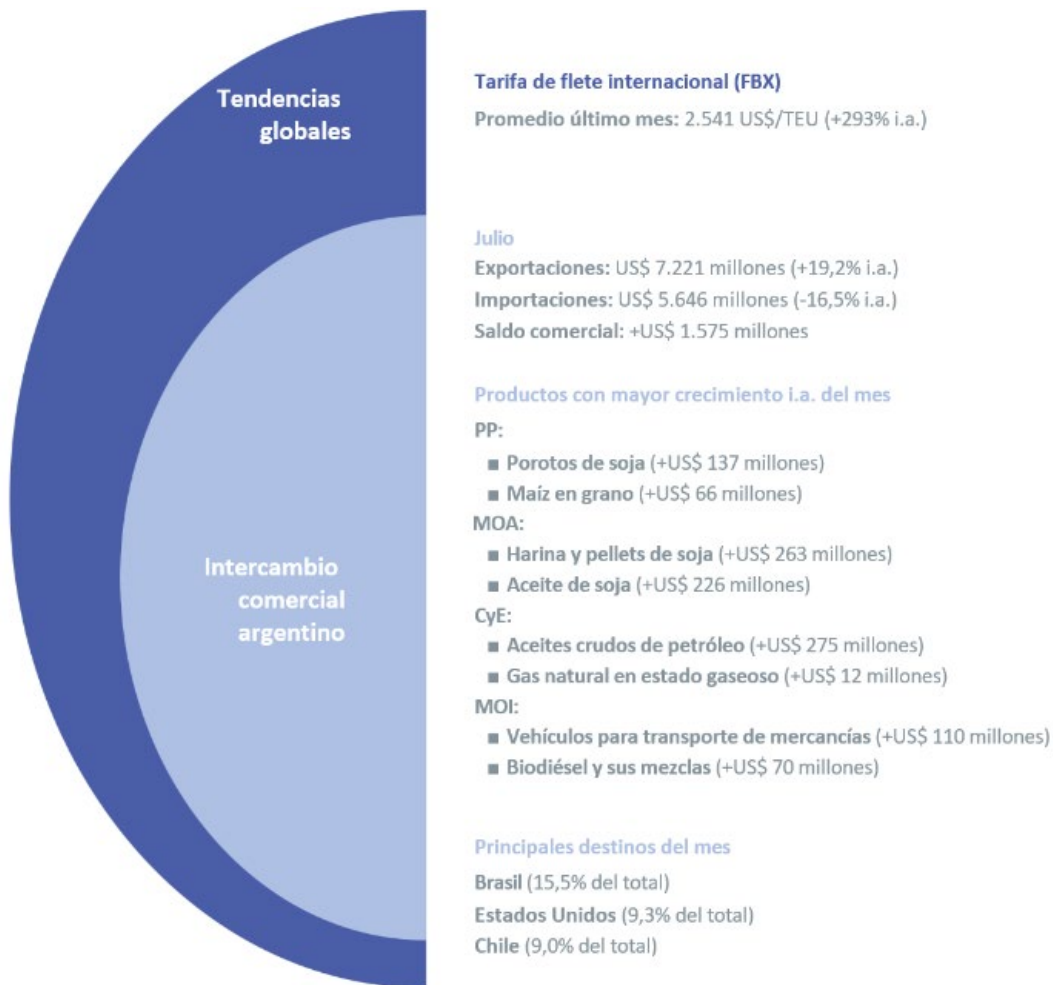
# Contenido

<b>1. Resumen ejecutivo</b>	<b>3</b>
<b>2. Tendencias globales</b>	<b>4</b>
a. Dinámica de precios de exportación	4
b. Logística	5
<b>3. Novedades internacionales</b>	<b>6</b>
<b>4. Intercambio comercial argentino</b>	<b>8</b>
a. Datos generales – Julio 2024	8
Grandes rubros	9
Destinos	10
<b>5. Tendencias locales</b>	<b>11</b>
a. Novedades locales	11
b. Desempeño sectorial exportador	12
Cereales y oleaginosas	12
Liquidación de divisas	12
Industria automotriz	13
c. Proyecciones (REM)	14
d. Licitaciones internacionales	14

## Abreviaturas y símbolos

AAICI	Agencia Argentina de Inversiones y Comercio Internacional
ADEFA	Asociación de Fabricantes de Automotores
CEC	Centro Exportador de Cereales
CIARA	Cámara de la Industria Aceitera de la República Argentina
CyE	Combustibles y Energía
FAX	Freightos Air Index
FBX	Freightos Baltic Index
i.a.	Interanual
INDEC	Instituto Nacional de Estadísticas y Censos
MOA	Manufacturas de Origen Agropecuario
MOI	Manufacturas de Origen Industrial
PP	Productos Primarios
REM	Relevamiento de Expectativas de Mercado
SCFI	Shanghai Containerized Freight Index
TEU	Twenty-foot Equivalent Unit
US\$	Dólares estadounidenses

# 1. Resumen ejecutivo



- En **julio de 2024**, las exportaciones argentinas alcanzaron los **US\$ 7.221 millones (+19,2% i.a.)**. El incremento se explica por un aumento de las cantidades del 25,5%, que compensó una contracción de los precios de, en promedio, un 5,1%.
- Durante julio, los principales destinos de los despachos argentinos fueron **Brasil** (US\$ 1.120 millones), **Estados Unidos** (US\$ 671 millones) y **Chile** (US\$ 652 millones).
- Los **principales destinos con superávit comercial** durante el mes de julio fueron **Chile** (+US\$ 578 millones), **Vietnam** (+US\$ 261 millones) y **Países Bajos** (+US\$ 208 millones).

## 2. Tendencias globales

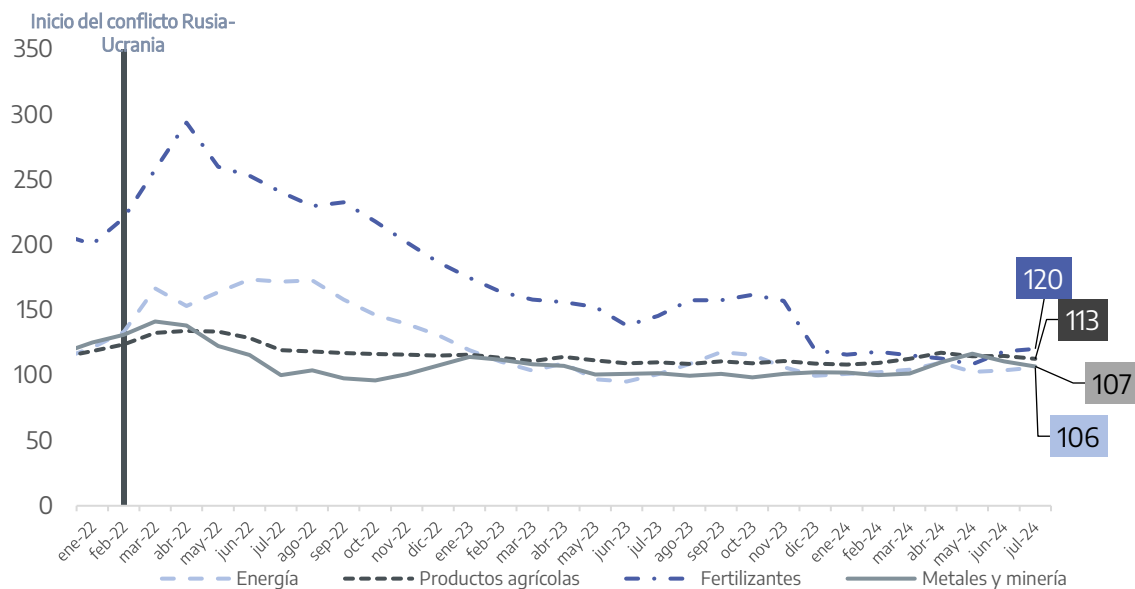
### a. Dinámica de precios de exportación

- **Los precios de la energía<sup>1</sup> aumentaron un 2% intermensual y un 5% interanual en julio.** Si bien el precio del gas natural de Europa y Estados Unidos presentó un decrecimiento intermensual del 5% y del 17% respectivamente, la suba de precios se explica por el incremento del precio del aceite crudo, que alcanzó un promedio de 83,26 US\$/bbl, un 3% mayor al mes de junio.
- **Los precios de los fertilizantes<sup>2</sup> registraron un aumento del 2% intermensual en julio, pero una caída del 17% en términos interanuales.** Continuando la tendencia observada en junio, la caída en términos interanuales se explica principalmente por una reducción importante del precio de la fosforita (-55% i.a.), mientras que el resto de los fertilizantes mostraron un mayor nivel de precios. Por su parte, la suba mensual estuvo impulsada principalmente por el precio del superfosfato triple (TSP), que aumentó un 7%.
- **Los precios de los productos de metales y minería presentaron una baja del 3% intermensual, pero un aumento del 5% interanual.** Durante el mes de julio, todos los minerales del índice presentaron una baja en su precio, a excepción del oro, que aumentó un 3%. Las principales bajas intermensuales fueron en el níquel (-7%) y el aluminio (-6%). En la comparación interanual, el mayor aumento se dio en el oro (+23%), la plata (+23%) y el zinc (+15%).

#### Índice de precios internacionales

Energía, fertilizantes, productos agrícolas y minería.

Enero de 2022 a julio de 2024. Índice 2010=100.



Fuente: AICI en base a datos del Banco Mundial ("World Bank Commodities Price Data, The Pink Sheet").

<sup>1</sup> Los precios se basan en un índice elaborado por el Banco Mundial, que está compuesto por las cotizaciones de carbón, petróleo, gas natural y GNL en diferentes mercados del mundo.

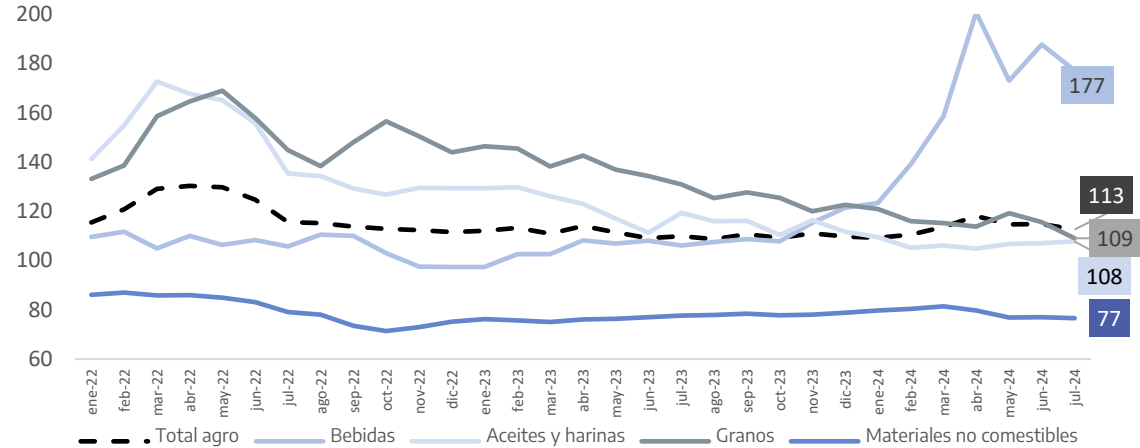
<sup>2</sup> Los precios se basan en un índice elaborado por el Banco Mundial, que está compuesto por precios de urea, cloruro de potasio y roca fosfórica, entre otros.

- **Los precios de los productos agrícolas<sup>3</sup> presentaron una leve caída en términos intermensuales (-2%), aunque mostraron también un aumento interanual (+2%).** Respecto al mes anterior, la principal caída se presentó en las bebidas y los granos, que presentaron una baja de 6% en cada caso. En comparación con julio de 2023, el incremento del precio de los productos agrícolas se explica por una suba del 67% en el precio de las bebidas (café y té, principalmente) y de un 109% en el precio del cacao.

### Índice de precios agrícolas

Bebidas, aceites y harinas, granos, y materiales no comestibles.

Enero de 2022 a julio de 2024. Índice 2010=100.



Fuente: AAI en base a datos del Banco Mundial ("World Bank Commodities Price Data, The Pink Sheet").

## b. Logística

- Durante julio, **el principal índice de precio de flete naviero internacional** registró un **fuerte crecimiento**, lo que continúa la gran subida de los últimos meses. El Freightos Baltic Index (FBX), índice global de transporte de fletes, promedió en julio 2.541 US\$/TEU<sup>4</sup>. Este valor representa una subida intermensual del 19%, mientras que el aumento interanual se posicionó en un importante 292,6%<sup>5</sup>.



Freightos Baltic Index (FBX)

**2.541 US\$/TEU**

Julio 2024



FBX

**+293%**

Variación interanual



Shanghai Containerized Freight Index (SCFI)

**3.597 US\$/TEU**

Julio 2024



SCFI

**+277%**

Variación interanual



Freightos Air Index (FAX)

**2,44 US\$/Kg**

Julio 2024



FAX

**-2%**

Variación interanual

<sup>3</sup> La evolución de los precios se basa en un índice elaborado por el Banco Mundial, que está compuesto por la cotización de granos, aceites y café, entre otros productos.

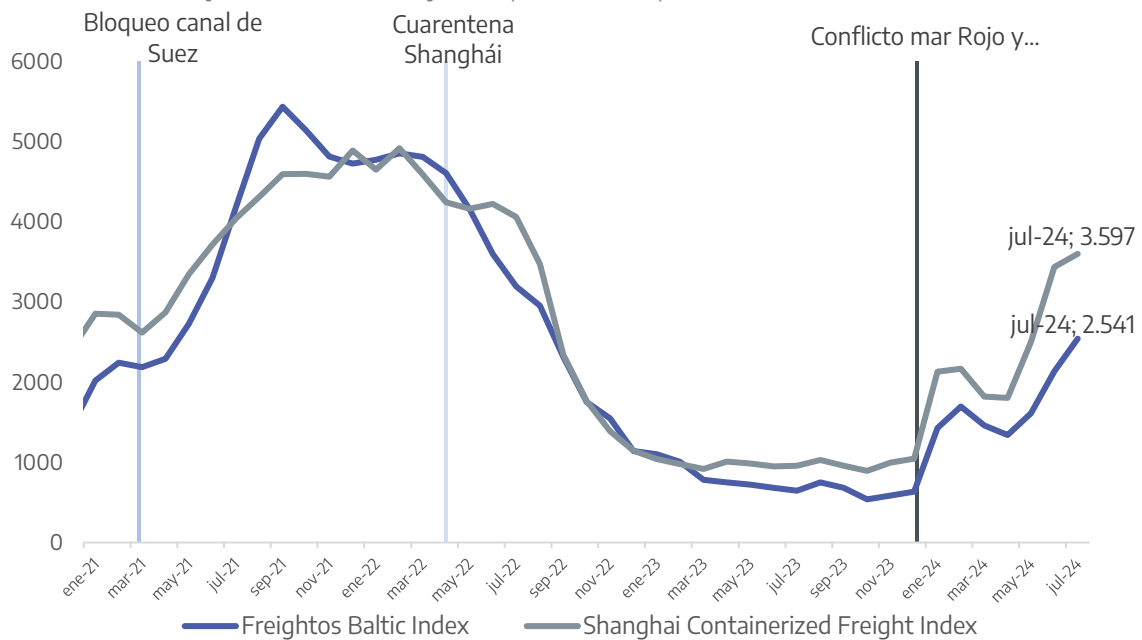
<sup>4</sup> TEU es el acrónimo de "Twenty-foot Equivalent Unit", la unidad de transporte utilizada para referir a un contenedor de 20 pies de longitud.

<sup>5</sup> Fuente: Freightos Terminal. Enlace: <https://app.terminal.freightos.com/fbx?ticker=%5B%22FBX%22%5D&frequency=%22weekly%22>

- Por su parte, el Shanghai Containerized Freight Index (SCFI), índice compuesto por datos recopilados de 15 rutas de transporte diferentes, promedió en julio 3.597 US\$/TEU. Esta cifra implica un aumento intermensual del 5%, así como una variación interanual positiva del 277%<sup>6</sup>.
- El Freightos Air Index (FAX), índice realizado en base a cientos de transportistas y agentes de carga de decenas de aerolíneas<sup>7</sup>, promedió en julio 2,44 US\$/Kg, manteniéndose prácticamente constante en comparación con el mes anterior, pero presentando una disminución interanual del 2,2%.

### Índice global de precios de transporte de contenedores

Enero de 2021 a julio de 2024. FBX y SCFI (en US\$/TEU).



Fuente: AAIICI en base a datos de FBX y SCFI.

## 3. Novedades internacionales

- **Caen las exportaciones chinas en julio<sup>8</sup>.** China, la segunda economía mundial, exportó cerca de US\$ 300.600 millones en julio, lo que supone su expansión más lenta en tres meses y deja un superávit comercial de US\$ 84.700 millones. Las exportaciones aumentaron un 7% interanual, por debajo del 9,5% previsto. Este debilitamiento de las ventas globales impacta negativamente en el PBI de China. Los analistas lo atribuyen a la alta inflación y al aumento de la pobreza, mientras que otras agencias señalan que los consumidores se enfocan ahora en productos esenciales y dejan de lado compras innecesarias o de lujo.

<sup>6</sup> Fuente: Container News. Enlace: <https://container-news.com/scfi/>

<sup>7</sup> Fuente: Freightos Terminal. Enlace: <https://app.terminal.freightos.com/fax?tradelanes=%5B%22global%22%5D&fax-frequency=%22weekly%22>

<sup>8</sup> Fuente: France24 Enlace: <https://www.france24.com/es/programas/econom%C3%ADa/20240807-china-decepciona-con-unas-exportaciones-d%C3%A9biles-en-julio>

- **Brasil busca retomar las exportaciones de carne aviar luego de un brote de la enfermedad de Newcastle<sup>9</sup>.** Luego de detectar un brote de la enfermedad de Newcastle en el sur del país y suspender las exportaciones a China, Europa y Argentina, Brasil busca reabrir esos mercados para retomar el envío de carne aviar. El Ministerio de Agricultura, Ganadería y Abastecimiento (MAPA) de Brasil notificó a la Organización Mundial de Sanidad Animal (OMSA) la conclusión del brote y espera que los países importadores levanten la suspensión para reanudar plenamente las exportaciones de carne aviar y sus derivados.
- **Fuerte caída en el precio de baterías utilizadas en autos eléctricos<sup>10</sup>.** De acuerdo con un artículo de Bloomberg, el precio de las baterías de fosfato de hierro y litio (LFP) —usadas principalmente en autos eléctricos— ha caído un 51% en el último año en China, el principal productor mundial. Con el crecimiento del mercado de autos eléctricos en detrimento de los vehículos de motores tradicionales, esta caída en los precios ha permitido que cerca del 60% de los autos eléctricos en China ya sean más baratos que sus equivalentes con motor de combustión interna.

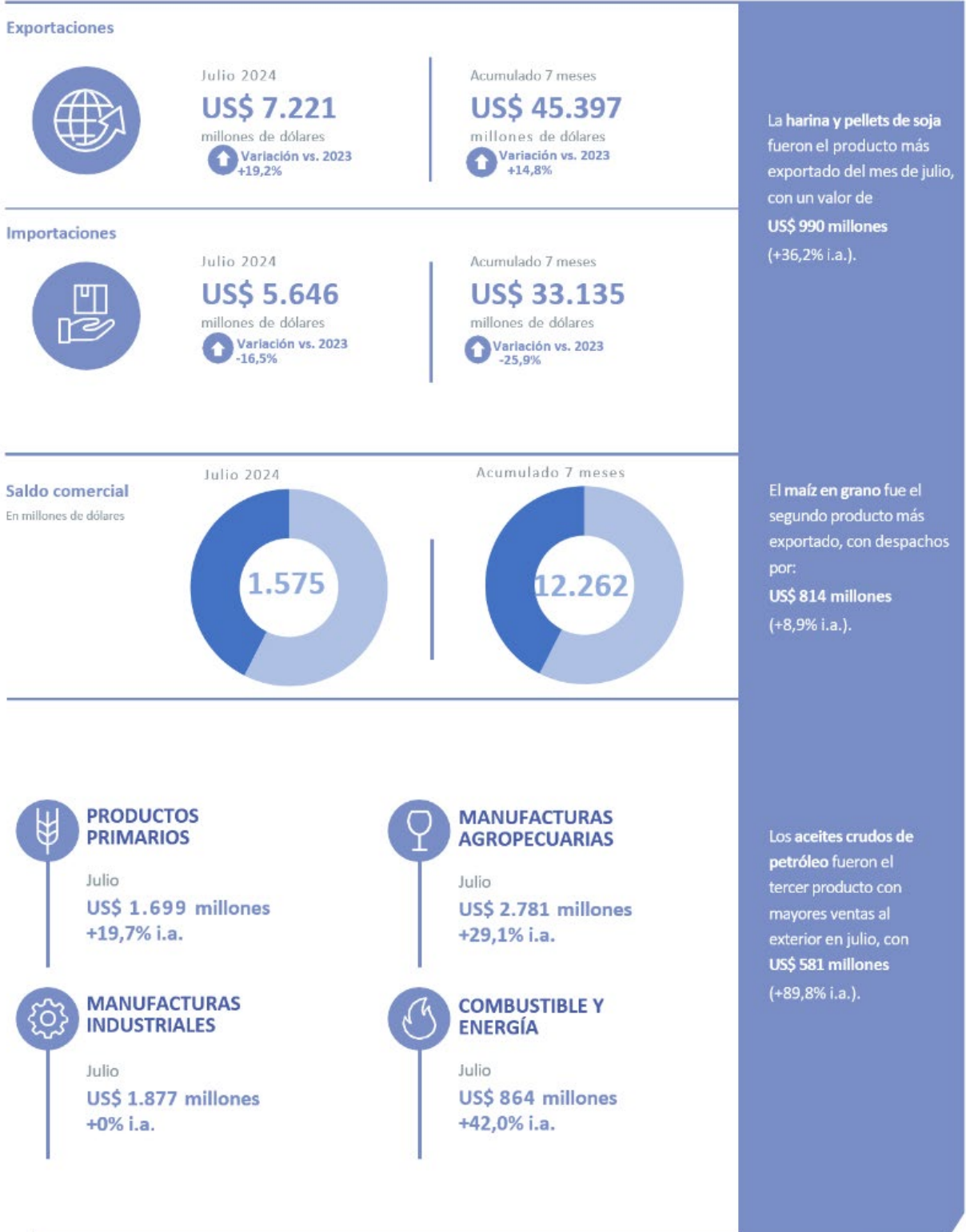
---

<sup>9</sup> Fuente: Bichos de campo. Enlace: <https://bichosdecampo.com/brasil-busca-retomar-las-exportaciones-de-carne-aviar-luego-de-un-brote-de-la-enfermedad-de-newcastle/>

<sup>10</sup> Fuente: CEI (organismo público de noticias). Enlace: [https://cancilleria.gob.ar/userfiles/ut/2024-08\\_internacionales\\_del\\_cei.pdf](https://cancilleria.gob.ar/userfiles/ut/2024-08_internacionales_del_cei.pdf)

## 4. Intercambio comercial argentino

### a. Datos generales – Julio 2024





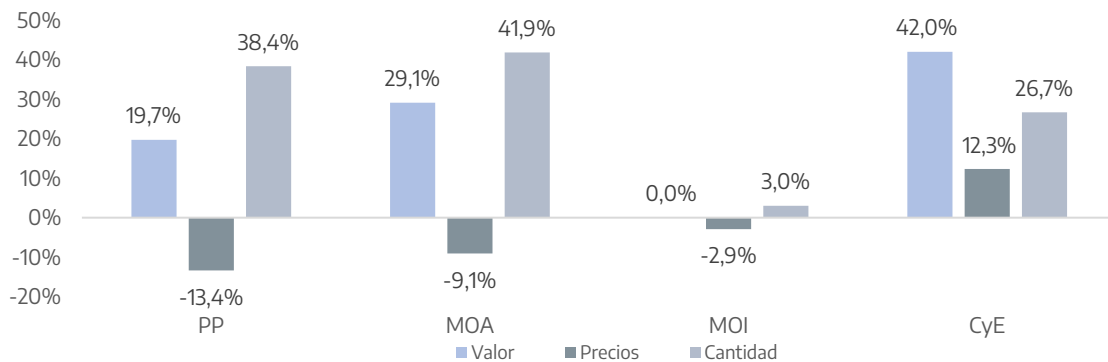
## Grandes rubros

Durante **julio de 2024**, las **exportaciones** argentinas totalizaron **US\$ 7.221 millones (+19,2% i.a.)**. El incremento se explica meramente por un **aumento de las cantidades del 25,5%**, ya que los **precios se contrajeron en promedio un 5,1%**. Por su parte, las **importaciones** de julio alcanzaron los **US\$ 5.646 millones (-16,5% i.a.)**.

Esto significó un **saldo comercial** superavitario de **US\$ 1.575 millones** en julio, el **más alto para ese mes desde 2003**. A su vez, el saldo comercial acumula **US\$ 12.262 millones** en los primeros siete meses del año, que representa la cifra **más alta para este período desde que se tiene registro**.

### Variación de valor, precios y cantidades de la exportación de bienes

Julio de 2024. Variación interanual en porcentajes.

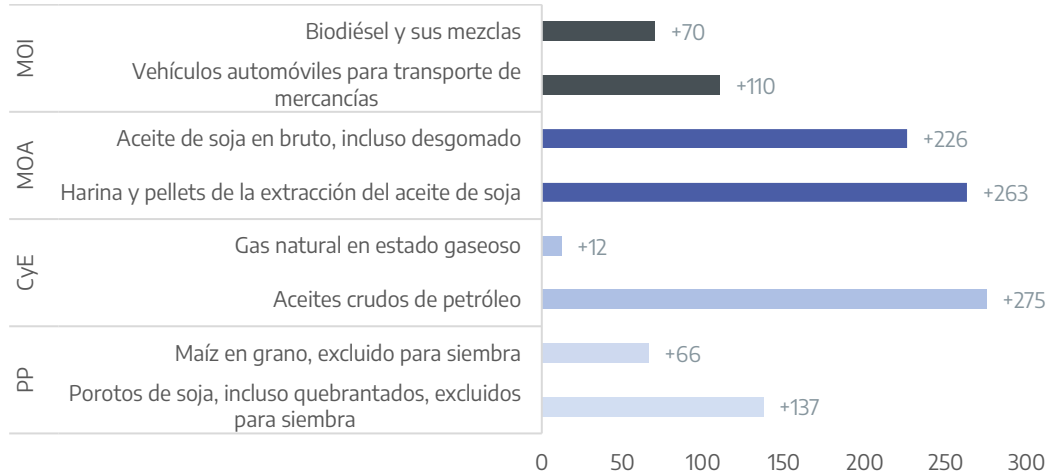


Fuente: AAI CI en base a datos del INDEC.

Dentro del rubro de **Productos Primarios (PP)**, las exportaciones de junio fueron de **US\$ 1.699 millones (+19,7% i.a.)**. Con respecto a las **Manufacturas de Origen Agropecuario (MOA)**, los despachos alcanzaron los **US\$ 2.781 millones (+29,1% i.a.)**. En el rubro de **Manufacturas de Origen Industrial (MOI)**, las exportaciones de julio fueron de **US\$ 1.877 millones (+0,0% i.a.)**. Finalmente, los envíos hacia el exterior de **Combustibles y Energía (CyE)** fueron de **US\$ 864 millones (+42,0% i.a.)**.

### Productos con mayor crecimiento por subrubro

Julio de 2024. Variación interanual en millones de dólares.



Fuente: AAI CI en base a datos del INDEC.

## Destinos

En julio, **Brasil** se posicionó como el principal destino de las exportaciones argentinas, al recibir exportaciones por **US\$ 1.120 millones** (+10,7% i.a.). **Estados Unidos** quedó en segundo lugar, con una suma de **US\$ 671 millones** (+32,0% i.a.). Finalmente, **Chile** se ubicó tercero, con exportaciones por **US\$ 652 millones** (+45,2% i.a.).

### Principales destinos y superávits de las exportaciones argentinas

Julio de 2024.

#### Principales destinos

Brasil  
**US\$ 1.120 millones**

Estados Unidos  
**US\$ 671 millones**

Chile  
**US\$ 652 millones**

#### Principales superávits

Chile  
**+US\$ 578 millones**

Vietnam  
**+US\$ 261 millones**

Países Bajos  
**+US\$ 208 millones**

**Fuente:** AICI en base a datos del INDEC.

## 5. Tendencias locales

### a. Novedades locales

**YPF avanza con una inversión de US\$ 600 millones para producir combustibles con menos azufre**<sup>11</sup>. YPF avanza en su proyecto para producir combustibles con menos azufre en la refinería de Luján de Cuyo, Mendoza, con una inversión de US\$ 600 millones hasta 2025 como parte de su modernización. Inaugurada en 1940, la refinería alcanzó en marzo de 2024 una capacidad de refinación superior a 594.000 m<sup>3</sup> diarios, un 5,7% más que en diciembre de 2023. Desde la refinería se producen casi todos los derivados que demanda el mercado local. El crecimiento reciente se debe en parte a la mayor recepción de crudo desde la Cuenca Neuquina gracias a la expansión de los oleoductos Puesto Hernández-Luján de Cuyo y Vaca Muerta Norte.

**Se acumulan US\$ 7.000 millones en granos todavía sin vender por la incertidumbre en política monetaria y cambiaria**<sup>12</sup>. El productor argentino tiene en su poder granos (principalmente soja y maíz) por unos US\$ 7.000 millones debido a la fuerte incertidumbre económica, según el economista Jorge Ingaramo. Actualmente, existen aproximadamente 30 millones de toneladas sin vender, lo que retrasa la venta de granos. Si bien el campo exporta anualmente unos US\$ 30.000 millones, aún queda mucho por liquidar, especialmente en esta época del año. Además, hay mercadería entregada sin precio fijado, lo que genera un mercado local extremadamente incierto y volátil.

**La certificación de exportaciones de productos de origen vegetal creció un 60% respecto a 2023**<sup>13</sup>. En el Día de la Exportación, el Senasa informó que entre enero y junio de este año certificó 41,6 millones de toneladas de productos de origen vegetal para mercados internacionales, un aumento del 60% respecto al mismo período de 2023. En el primer semestre, también se abrieron o reabrieron 61 mercados de exportación para productos argentinos, gracias a la colaboración entre la Cancillería Argentina; la Secretaría de Agricultura, Ganadería y Pesca; el Senasa; y el sector privado.

---

<sup>11</sup> Fuente: El Cronista. Enlace: <https://www.cronista.com/negocios/ypf-avanza-con-una-inversion-de-us-600-millones-para-producir-combustibles-con-menos-azufre/>

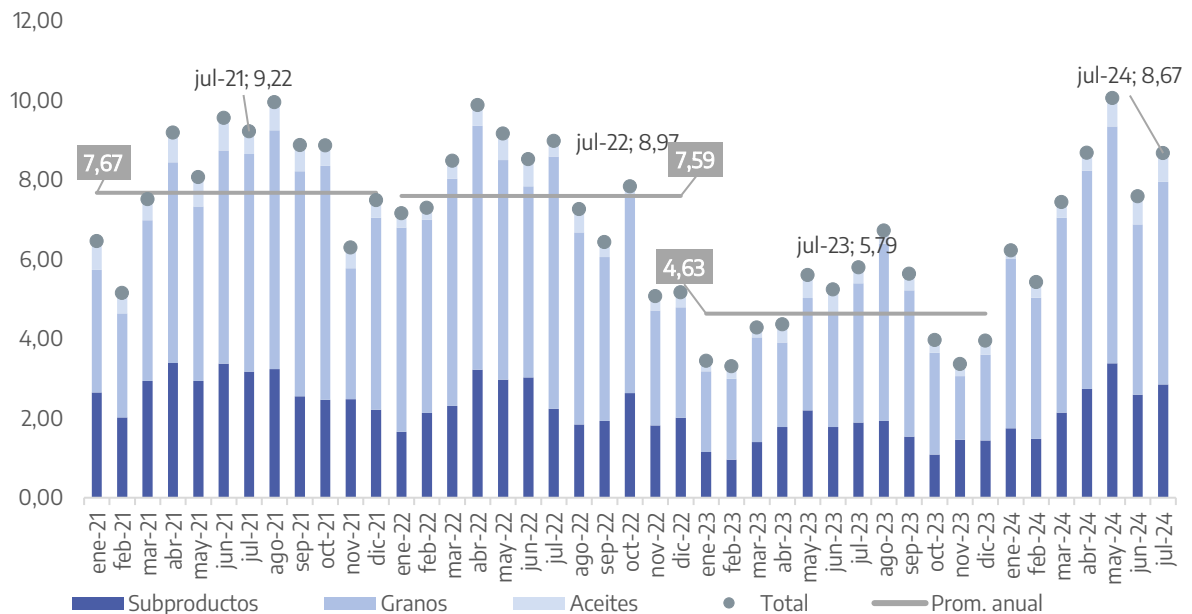
<sup>12</sup> Fuente: Perfil. Enlace: <https://www.perfil.com/noticias/agro/hay-usd-7000-millones-en-granos-todavia-sin-vender-por-la-incertidumbre-en-politica-monetaria-y-cambiaria.phtml>

<sup>13</sup> Fuente: Gobierno nacional. Enlace: <https://www.argentina.gob.ar/noticias/la-certificacion-de-exportaciones-de-productos-de-origen-vegetal-crecio-un-60-respecto-2023>

## b. Desempeño sectorial exportador

### Cereales y oleaginosas

Embarques de aceites, granos y subproductos  
Enero de 2021 a julio de 2024. En millones de toneladas.



Fuente: AAI CI en base a datos de la Secretaría de Agricultura, Ganadería y Pesca de la Nación.

En julio de 2024 se embarcaron **8,67 millones de toneladas** (+50% i.a.) de aceites, granos y subproductos. Esto se debe a un **incremento en los despachos de trigo** (+133% i.a.), de **soja** (+152% i.a.) y de **aceites** (+82% i.a.).

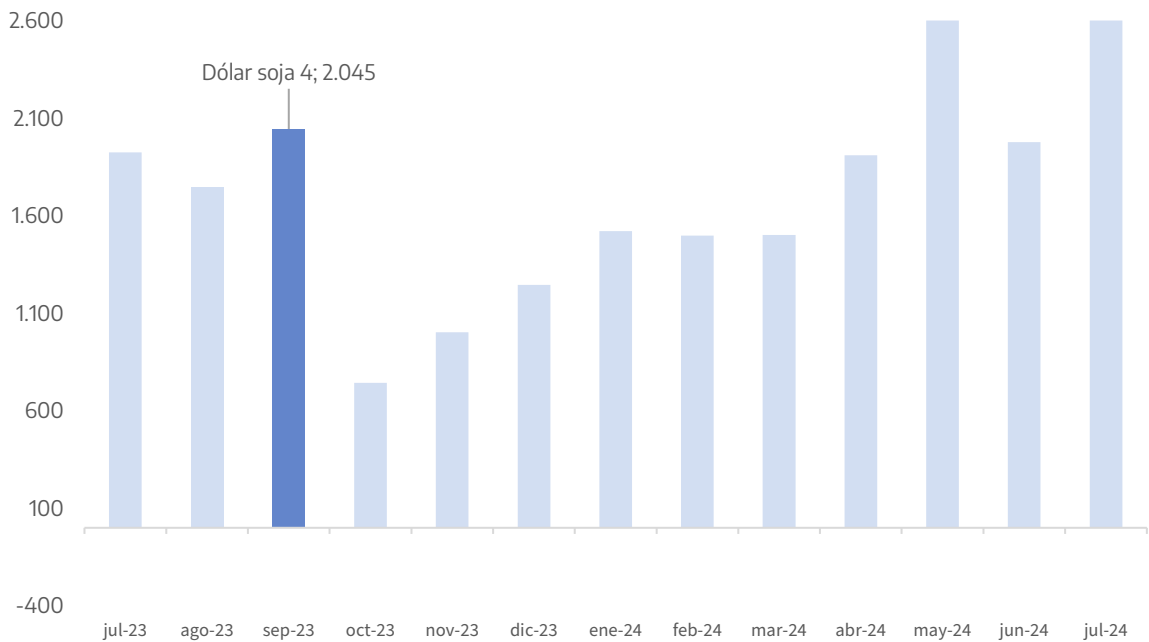
### Liquidación de divisas

La Cámara de la Industria Aceitera de la República Argentina (CIARA) y el Centro de Exportadores de Cereales (CEC) anunciaron que, en **julio de 2024**, el total liquidado correspondiente a cereales y oleaginosas fue de **US\$ 2.616 millones (+35,9% i.a.)**<sup>14</sup>.

<sup>14</sup> Fuente: "Monitor agroindustrial", CIARA. Enlace: <http://www.ciaracec.com.ar/monitor/x9h4q4ub.pdf>

## Liquidación de divisas de la agroexportación

Julio de 2023 a julio de 2024. En millones de dólares.



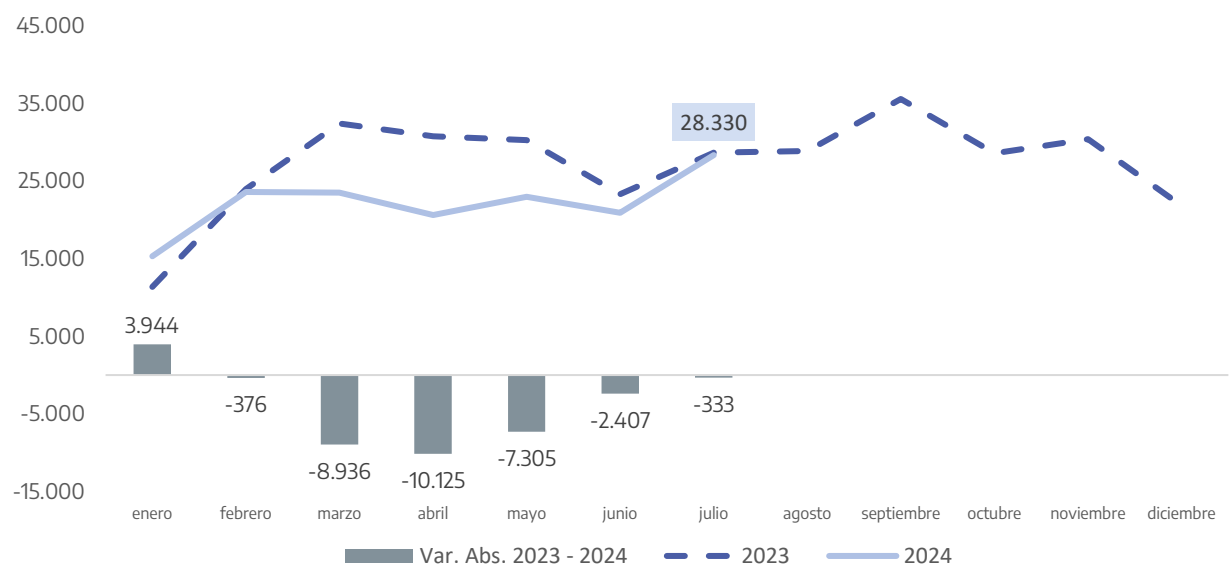
Fuente: AICI en base a datos de CIARA y CEC.

## Industria automotriz

En julio, se registraron **exportaciones de automóviles comerciales y livianos** por un total de **28.330 unidades** (-1,2% i.a.).

### Cantidad de autos exportados y variaciones interanuales

Enero de 2023 a julio de 2024. En unidades.



Fuente: AICI en base a datos de la ADEFA.

**Brasil fue el principal destino de las exportaciones automotrices argentinas** (69,3% de las unidades totales), seguido por el conjunto de países de América Central (12% del total) y por Colombia (4,6% del total).

La **producción nacional de julio de este tipo de vehículos** alcanzó las **44.436 unidades**. El valor se posicionó un 9,8% por debajo la cifra alcanzada en el mismo mes en 2023.

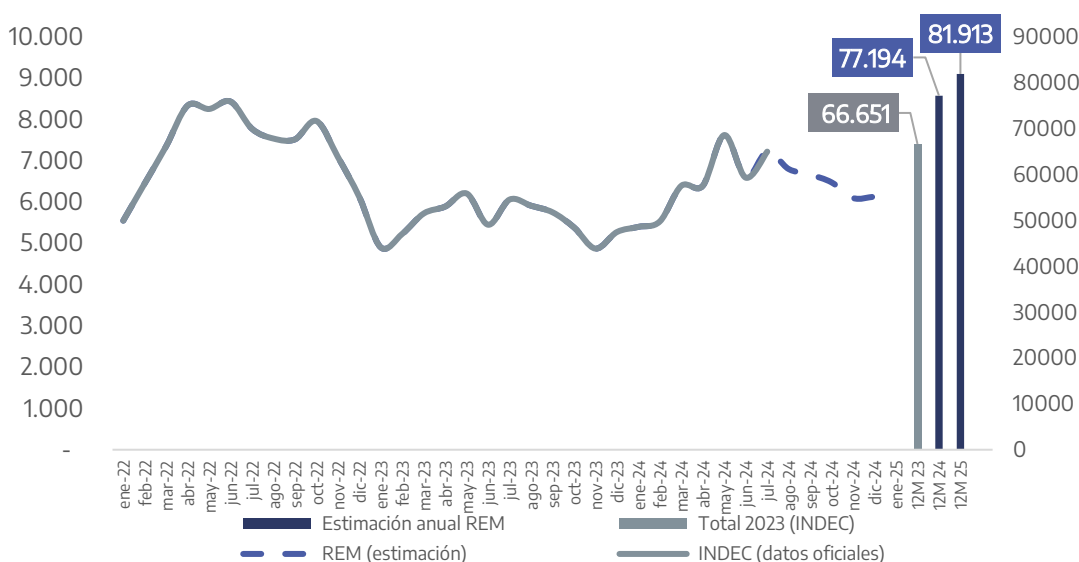
Para más información acerca del sector, consultar el [Informe sectorial de inversión de autopartes](#).

### c. Proyecciones (REM)

De acuerdo con el Relevamiento de Expectativas de Mercado (REM del Banco Central de la República Argentina)<sup>15</sup> de julio, se prevé que las **exportaciones de 2024** alcancen los **US\$ 77.194 millones**. Esta proyección es US\$ 905 millones menos que el valor relevado de las expectativas de junio. La estimación actual supone un incremento del 15,8% con respecto al total exportado de 2023.

#### Proyecciones de exportaciones argentinas (REM)

Enero de 2022 a enero de 2025 En millones de dólares.



Fuente: AAI CI en base a datos del REM (julio).

### d. Licitaciones internacionales

En esta sección, se presentan algunos de los llamados a licitación internacional para adquisición de bienes y servicios por parte de otros países, relevados por la Red de Representaciones Argentinas de Cancillería<sup>16</sup>.

Para obtener más información acerca de las licitaciones, se requiere el inicio de sesión o la registración dentro de la plataforma Argentina Trade Net<sup>17</sup>.

<sup>15</sup> Fuente: Proyecciones del REM, BCRA. Enlace:

[http://www.bcra.gov.ar/PublicacionesEstadisticas/Relevamiento\\_Expectativas\\_de\\_Mercado.asp](http://www.bcra.gov.ar/PublicacionesEstadisticas/Relevamiento_Expectativas_de_Mercado.asp)

<sup>16</sup> Fuente: Argentina Trade Net. Enlace: <https://cancilleria.gob.ar/es/argentinatradenet/oportunidades-de-negocios/licitaciones-internacionales>

<sup>17</sup> Disponible en: <https://cancilleria.gob.ar/es/argentinatradenet/registrarse>

Producto o servicio	Sector	Subsector	País o región	Vigencia hasta
Construcción pavimentado camino Villa Montes-Isiri (Tramo La Central-Isiri) Subtramo 1	Infraestructura	Caminos	Bolivia	16/9/2024
Adquisición y distribución de equipamiento para telecentros móviles y fijos para fortalecer la red de telesalud	Industria	Equipamiento médico, hospitalario y odontológico	Bolivia	1/10/2024
Adquisición de equipos de laboratorio para el laboratorio de biotecnología tipo II-LCSP-FOCEM – MSPYBS	Tecnología	Biotecnología	Paraguay	18/9/2024
Enmienda N.º 2 a la Investigación de mercado - Requerimiento de información RFI/2024/3699 Ejecución de la Obra Hospital Utcubamba, Amazonas, Perú	Servicios	Salud	Perú	4/9/2024
Programa de Movilidad Urbana Sostenible, Centro Histórico Bajo en Emisiones de Gases de Efecto Invernadero, Cantón Cuenca, Provincia del Azuay	Servicios	Administración pública	Ecuador	2/10/2024
Adquisición de camiones roll-on roll-off	Industria	Automotriz	Bolivia	27/9/2024
Contratación de los servicios de construcción de infraestructura educativa para la escuela José Liendo Goicoechea	Industria	Materiales para la construcción	Costa Rica	23/9/2024
Contratación de los servicios de construcción de infraestructura educativa para la escuela El Progreso	Industria	Equipos para la construcción	Costa Rica	9/9/2024
Mejoramiento y ampliación del Sistema de Agua Potable para asentamientos urbanos de la ciudad de Oruro APRAUR - Fase II (Urbano)	Infraestructura	Otras obras de infraestructura	Bolivia	27/9/2024
Concesión de servicios en recintos aduaneros	Servicios	Comercio exterior	Bolivia	9/9/2024
Construcción Sistema de Alcantarillado Sanitario y Planta de Tratamiento de Aguas Residuales de San Julian	Infraestructura	Otras obras de infraestructura	Bolivia	27/9/2024
Adquisición de materiales para alumbrado público	Energía	Generación eléctrica	Paraguay	10/9/2024
Suministro de transformadores de potencia	Energía	Generación eléctrica	Paraguay	2/9/2024
Servicio de impresión y provisión de billete	Industria	Papel y celulosa	Paraguay	30/8/2024
Adquisición de contenedores, equipos de limpieza y accesorios para el hospital de tercer nivel de Potosí "Fray Giovanni Eugenio Natalini Magnani"	Industria	Equipamiento médico, hospitalario y odontológico	Bolivia	16/9/2024
Adquisición de vehículos pesados y livianos	Industria	Automotriz	Bolivia	16/9/2024
Adquisición de máquina de perforación a rotación, equipada con tecnología wireline para el laboratorio de suelos y materiales de la DIDOP	Bienes de capital	Máquinas y herramientas	El Salvador	9/9/2024
Suministro e instalación de sistema SCADA-EMS Y RTU	Energía	Generación eléctrica	Nicaragua	3/9/2024
Estudio de diseño técnico de preinversión "Construcción carretera Guayaramerín - Puente Binacional"	Servicios	Servicios profesionales/consultoría	Bolivia	5/9/2024

Estudio de diseño técnico de preinversión “Construcción del Puente Sagrado Corazón”	Servicios	Servicios profesionales/consultoría	Bolivia	4/9/2024
Gad Municipio de Cuenca - Sistema de Movilidad de Borde	Servicios	Administración pública	Ecuador	10/10/2024
Supervisión para tres (3) estudios de diseño técnico de preinversión paquete 3: Complementación y actualización “Construcción Doble Vía Bombeo – Colomi”, “Construcción Carretera Diagonal del Valle”	Servicios	Servicios profesionales/consultoría	Bolivia	2/9/2024
Investigación de mercado para el proyecto “Fortalecimiento de la capacidad resolutive de los servicios de salud del Hospital Santiago Apóstol de Utcubamba – DIRESA – Amazonas, CUI 2094709”, en Perú	Servicios	Salud	Perú	28/8/2024
Adquisición, distribución e instalación de equipamiento para Terapias Intensivas Neonatales	Industria	Equipamiento médico, hospitalario y odontológico	Bolivia	2/9/2024
Adquisición, distribución e instalación de equipamiento de imagenología	Industria	Equipamiento médico, hospitalario y odontológico	Bolivia	3/9/2024
Concesión de obras viales en el Municipio de La Paz	Infraestructura	Caminos	Bolivia	10/9/2024
Construcción sistema de riego Laurawani (Batallas) Plan Enfoque de Cuenca Lote 4	Infraestructura	Otras obras de infraestructura	Bolivia	6/9/2024
Estudio de diseño técnico de preinversión “Construcción Doble Vía El Sillar: Tramo Colomi - Puente San Jacinto y Tramo Campo Vía - Villa Tunari”	Servicios	Servicios profesionales/consultoría	Bolivia	2/9/2024
Gestión Técnica del agua potable equipamiento (EMAPAS)	Industria	Otras industrias	Bolivia	14/10/2024
“Nueva Subestación Palca 220 kV, LT 220 kV Palca-La Pascana, ampliaciones y Subestaciones asociadas (Arequipa) (Proyecto ITC)”, “Enlace 220 kV Plavicie – Industriales, ampliación a 3.º circuito”	Energía	Generación eléctrica	Perú	28/9/2024
Elaboración del Expediente Técnico Etapa 2: Sistema Principal de Alcantarillado (Obras Generales) y Sistema de Tratamiento PTAR Zarumilla	Servicios	Otros servicios	Perú	29/11/2024



