

Ficha Provincial

Santa Cruz

2023

Agencia Argentina
de Inversiones
y Comercio Internacional



Ministerio de Relaciones Exteriores,
Comercio Internacional y Culto
Argentina

Santa Cruz

Superficie (km2)	Habitantes	Densidad (hab./km2)	Capital
244.458	365.698	1,50	Río Gallegos

Fuente: IGN (último dato)

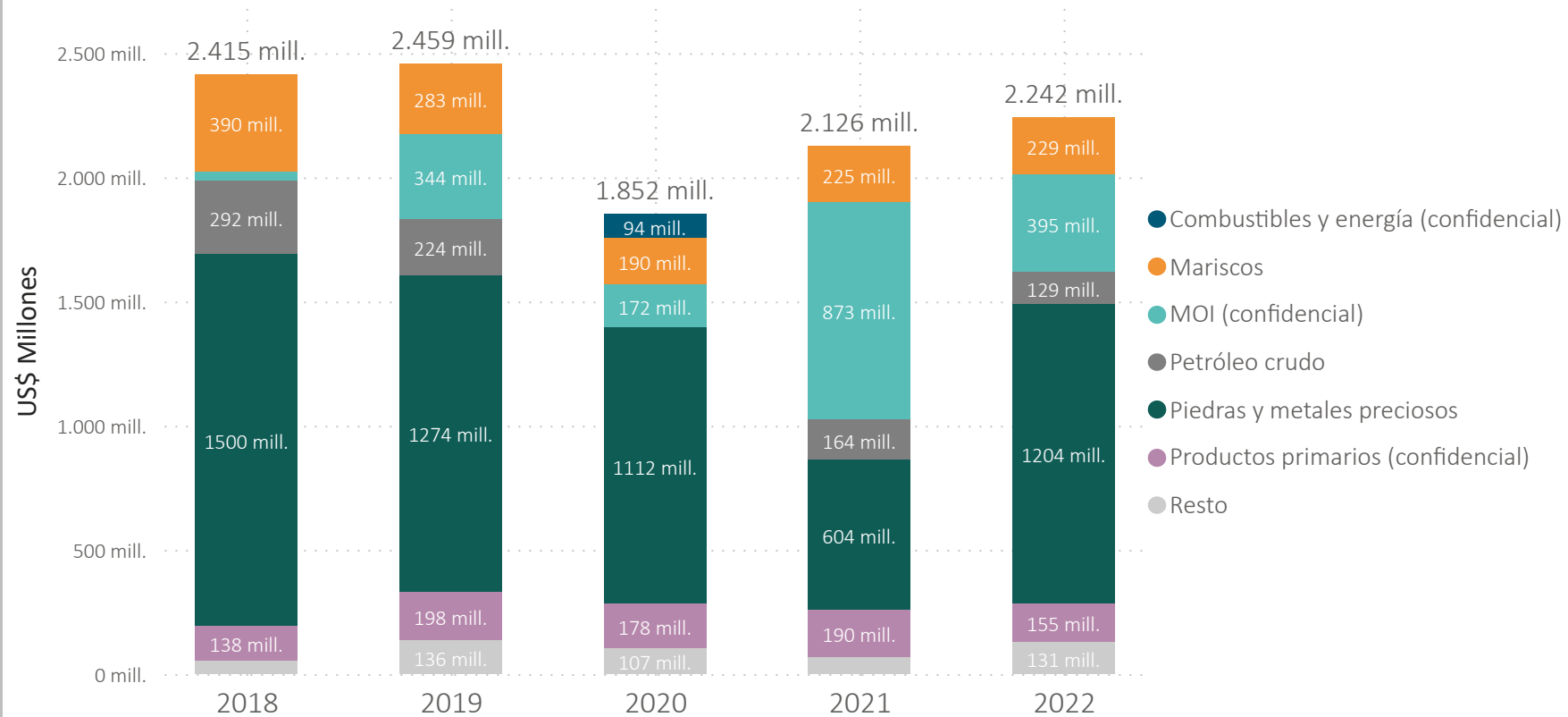
Introducción

La provincia de Santa Cruz se ubica en el extremo sur del continente. Se destaca por sus recursos naturales y potencial productivo. Las principales actividades que se desarrollan en la provincia son la minería metalífera, basada en la extracción de oro y plata, y la explotación de hidrocarburos. En conjunto con su complejo pesquero, su actividad ganadera ovina y el turismo, con El Calafate como la localidad más visitada, conforman la base de la matriz económica de la provincia.

¿Qué le vende

al mundo?

Exportaciones de Santa Cruz En US\$ millones

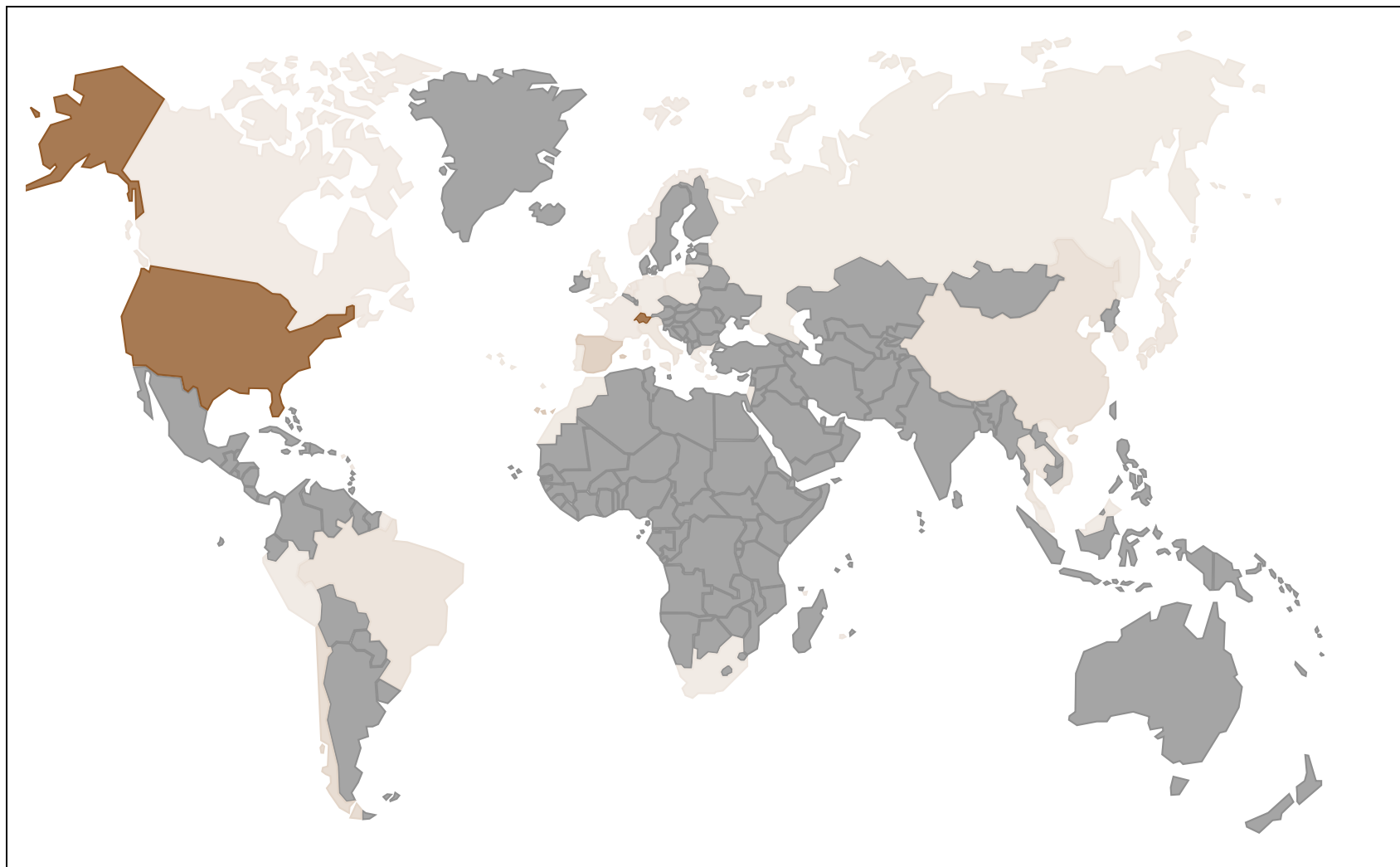


En 2022, Santa Cruz
exportó bienes por

\$ 2.242 mill.

Fuente: INDEC

Cantidad de destinos y productos exportados








Destinos más importantes



La provincia de Santa Cruz exportó en 2022 un total de 12 rubros a 34 destinos.

Destinos más

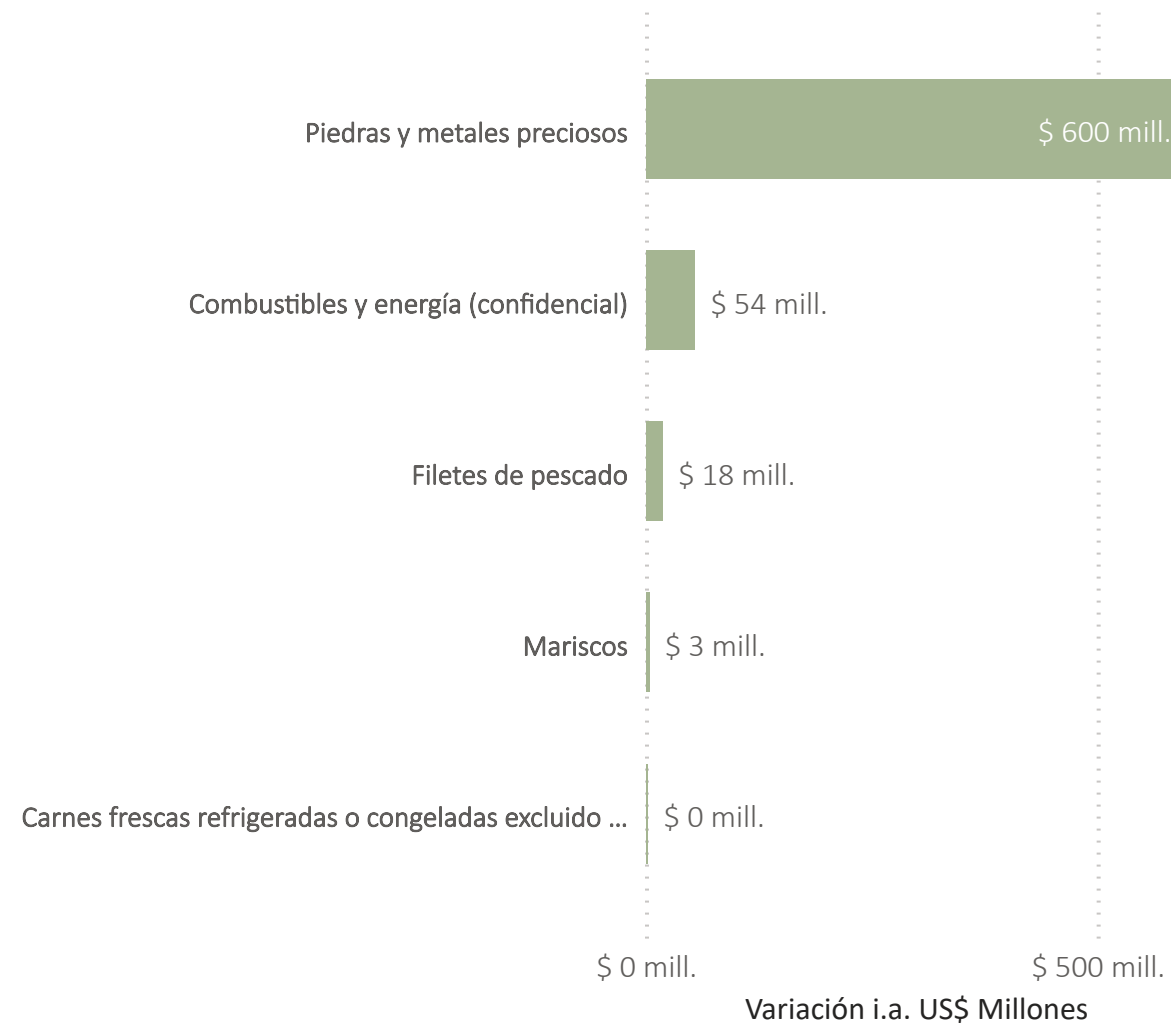
importantes

Destino	US\$ FOB	Rubros más exportados
 Estados Unidos	\$ 676.482.376	<ul style="list-style-type: none">• Piedras y metales preciosos (\$ 557.952.569,06)• Petróleo crudo (\$ 92.570.718,63)• Mariscos (\$ 17.495.799,44)
 Suiza	\$ 645.625.129	<ul style="list-style-type: none">• Piedras y metales preciosos (\$ 645.625.128,92)
 España	\$ 108.784.057	<ul style="list-style-type: none">• Mariscos (\$ 103.351.450,75)• Filetes de pescado (\$ 2.671.783,31)• Carne ovina o caprina (\$ 2.276.278,66)
 Chile	\$ 60.218.083	<ul style="list-style-type: none">• Combustibles y energía (confidencial) (\$ 52.003.454,59)• Petróleo crudo (\$ 4.041.103,75)• MOI (confidencial) (\$ 3.604.270,29)
 China	\$ 41.998.850	<ul style="list-style-type: none">• Mariscos (\$ 31.856.313,87)• Productos primarios (confidencial) (\$ 10.142.535,73)

Destinos más dinámicos 2022 vs 2021 En US\$ millones



Rubros más dinámicos 2022 vs 2021 En US\$ millones



* Carnes frescas refrigeradas o congeladas excluido las bovinas, ovinas, caprinas, porcinas, aves, liebres y conejos.

Fuente: INDEC

Teléfono: +54 11 5199 2263
consultas@inversionycomercio.org.ar



inversionycomercio.ar

Agencia Argentina
de Inversiones
y Comercio Internacional 



Ministerio de Relaciones Exteriores,
Comercio Internacional y Culto
Argentina