

# Ficha Provincial

## San Luis

### 2023

---

Agencia Argentina  
de Inversiones  
y Comercio Internacional



Ministerio de Relaciones Exteriores,  
Comercio Internacional y Culto  
**Argentina**

## San Luis

Superficie (km2)	Habitantes	Densidad (hab./km2)	Capital
75.347	508.328	6,70	San Luis

Fuente: IGN (último dato)

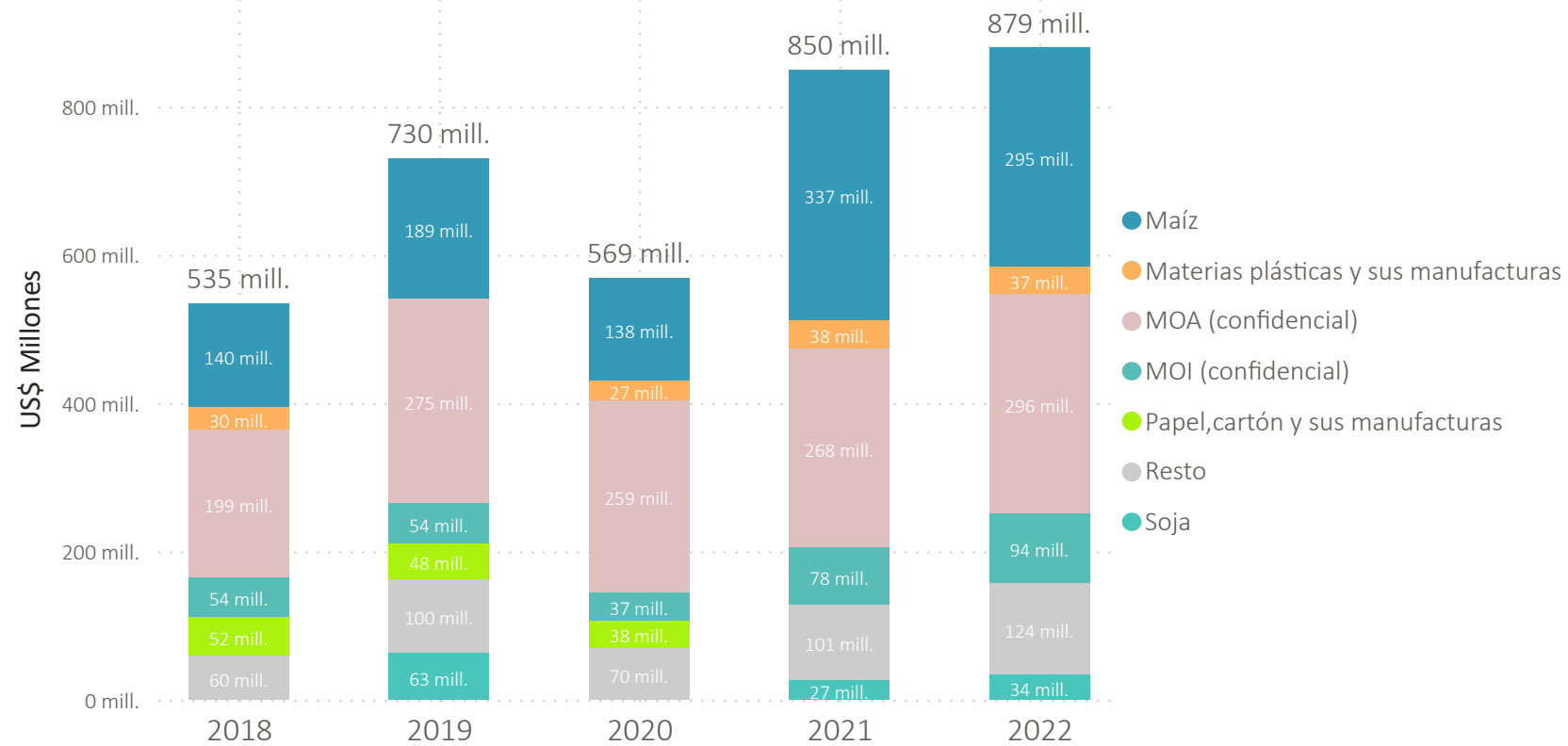
## Introducción

San Luis se ubica en el centro geográfico de la República Argentina y se encuentra situada en el eje principal del Corredor Bioceánico que vincula los puertos de Santiago de Chile y Buenos Aires. Además, todo su territorio provincial está integrado a través de una moderna infraestructura vial y de conectividad digital, siendo pionera en el país en brindar servicio de conectividad público y gratuito a todos los ciudadanos. Cuenta con una matriz productiva diversificada que comprende los sectores de bebidas y alimentos, agroindustria, minera, textiles, electrodomésticos, cuidado e higiene personal, plásticos, metalmecánica y autopartistas.

¿Qué le vende

al mundo?

## Exportaciones de San Luis En US\$ millones

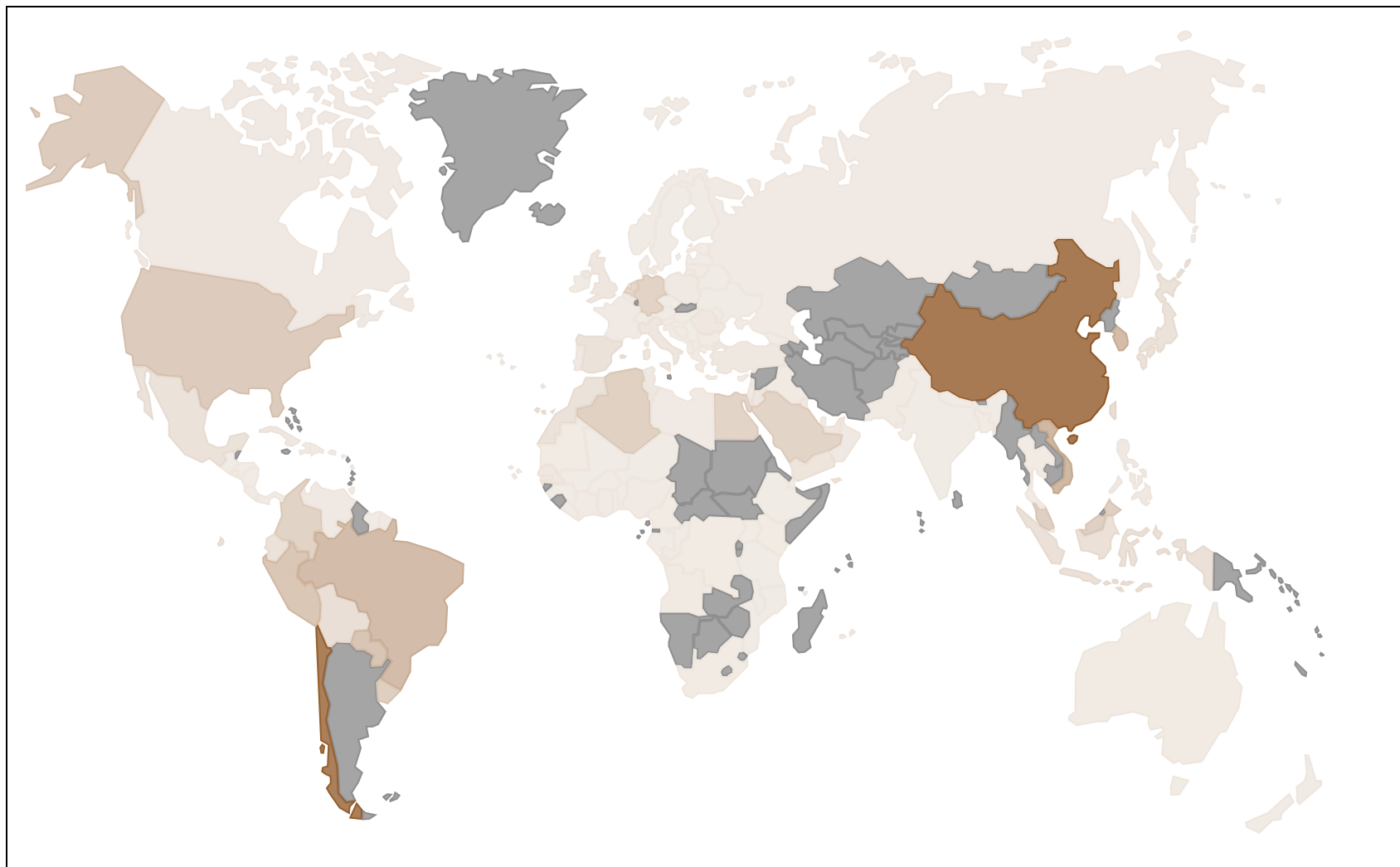


En 2022, San Luis exportó  
bienes por

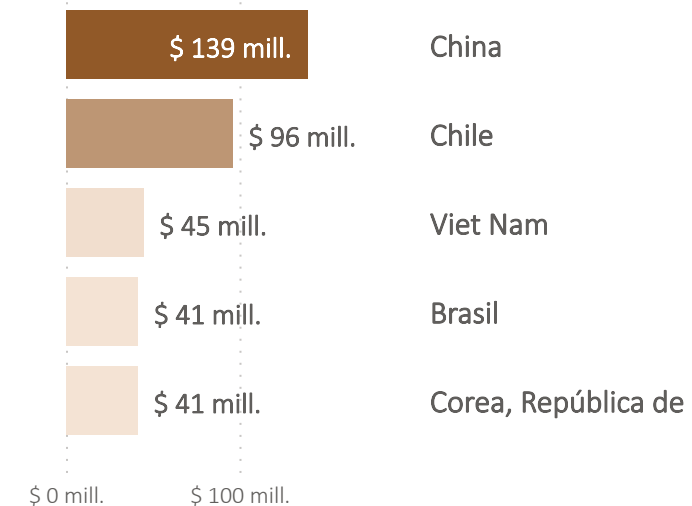
**\$ 879 mill.**

Fuente: INDEC

# Cantidad de destinos y productos exportados





## Destinos más importantes



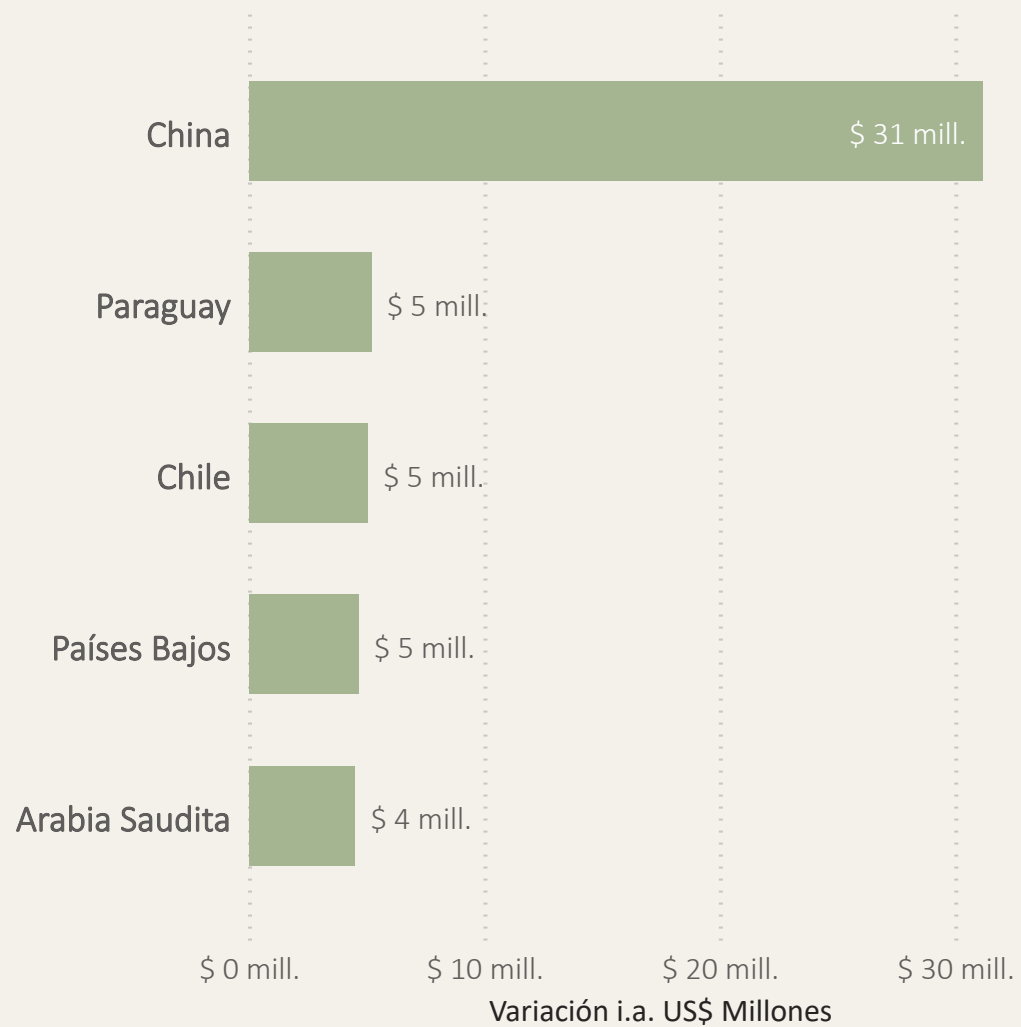
La provincia de San Luis exportó en 2022 un total de 30 rubros a 127 destinos.

# Destinos más

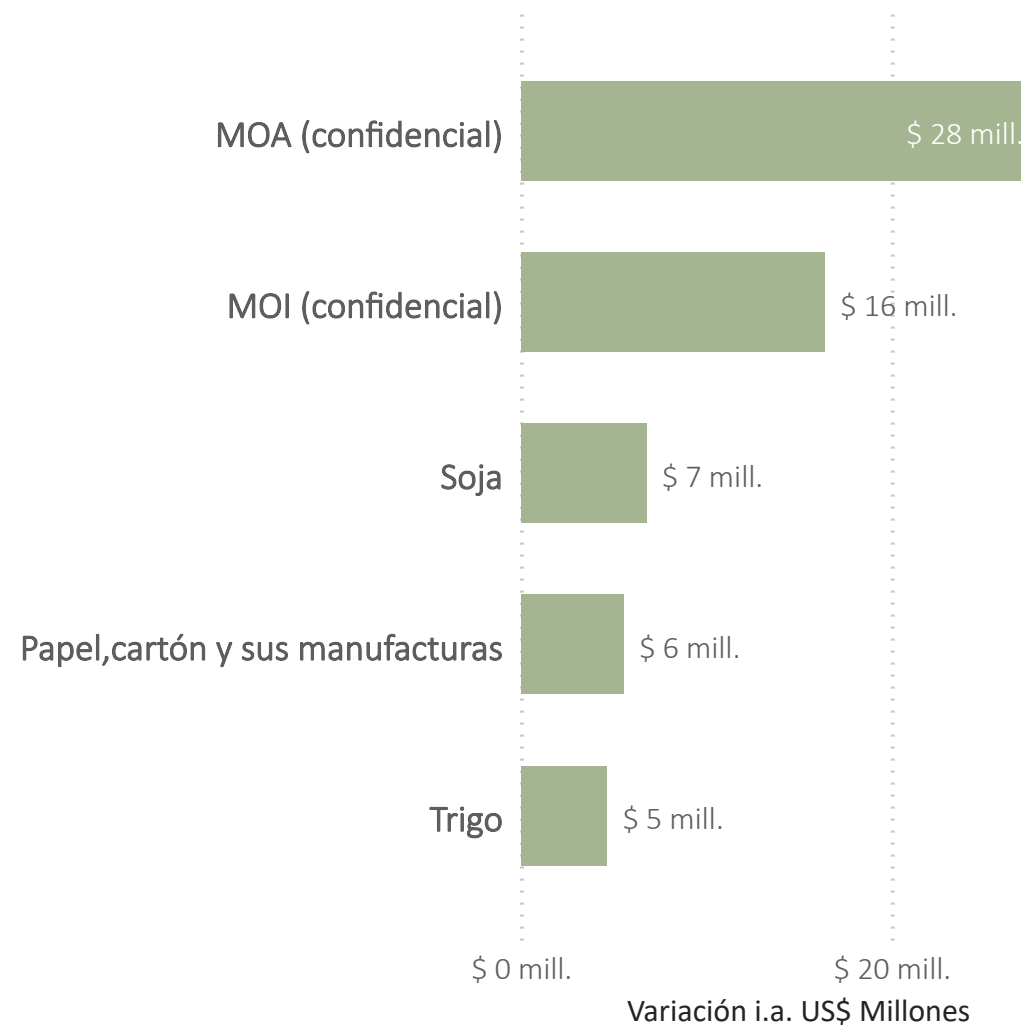
# importantes

Destino	US\$ FOB	Rubros más exportados
 China	\$ 139.400.671	<ul style="list-style-type: none"><li>• MOA (confidencial) (\$ 96.578.832,25)</li><li>• Soja (\$ 32.096.004,77)</li><li>• Sorgo granífero (\$ 9.886.038,64)</li></ul>
 Chile	\$ 96.056.461	<ul style="list-style-type: none"><li>• Papel, cartón y sus manufacturas (\$ 22.043.334,92)</li><li>• MOA (confidencial) (\$ 16.204.767,04)</li><li>• Materias plásticas y sus manufacturas (\$ 14.470.197,73)</li></ul>
 Viet Nam	\$ 44.654.146	<ul style="list-style-type: none"><li>• Maíz (\$ 43.289.112,00)</li><li>• Fibras de algodón (\$ 973.454,56)</li><li>• Soja (\$ 212.653,32)</li></ul>
 Brasil	\$ 41.466.752	<ul style="list-style-type: none"><li>• MOI (confidencial) (\$ 10.618.139,53)</li><li>• Materias plásticas y sus manufacturas (\$ 9.420.644,93)</li><li>• Manufacturas de piedra y amianto (\$ 7.844.564,39)</li></ul>
 Corea, República de	\$ 41.305.861	<ul style="list-style-type: none"><li>• Maíz (\$ 41.305.781,65)</li><li>• Legumbres (\$ 79,60)</li></ul>

## Destinos más dinámicos 2022 vs 2021 En US\$ millones



## Rubros más dinámicos 2022 vs 2021 En US\$ millones



Teléfono: +54 11 5199 2263  
*consultas@inversionycomercio.org.ar*



*inversionycomercio.ar*

Agencia Argentina  
de Inversiones  
y Comercio Internacional 



Ministerio de Relaciones Exteriores,  
Comercio Internacional y Culto  
**Argentina**