

Ficha Provincial

Catamarca

2023

Agencia Argentina
de Inversiones
y Comercio Internacional



Ministerio de Relaciones Exteriores,
Comercio Internacional y Culto
Argentina

Catamarca

Superficie (km2)	Habitantes	Densidad (hab./km2)	Capital
101.486	415.438	4,10	San Fernando del Valle de Catamarca

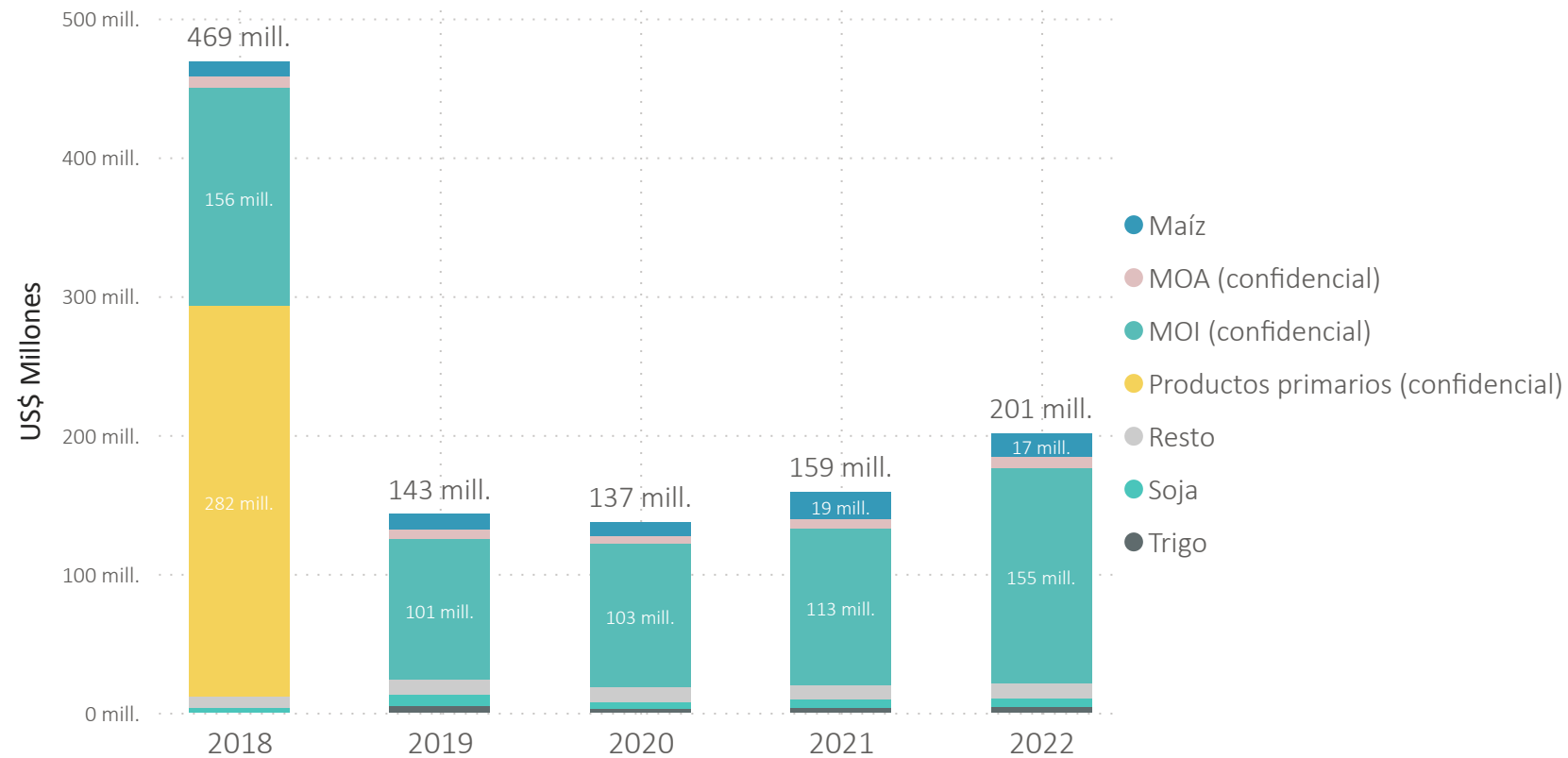
Introducción

Al norte y al pie de la Cordillera de los Andes, Catamarca despliega una singularidad paisajística extrema, con el 70% de su territorio cubierto de montañas que se caracterizan por su variedad de colores y donde se encuentran los volcanes más altos del mundo. Sumado a su atractivo natural, Catamarca posee una inmensa riqueza cultural, con algunos de los reservorios arqueológicos más valiosos de la Argentina, sumado a sus aspectos milenarios activos, con culturas nativas combinadas con una gran tradición religiosa que se puede apreciar a través de sus múltiples festividades.

¿Qué le vende

al mundo?

Exportaciones de Catamarca En US\$ millones

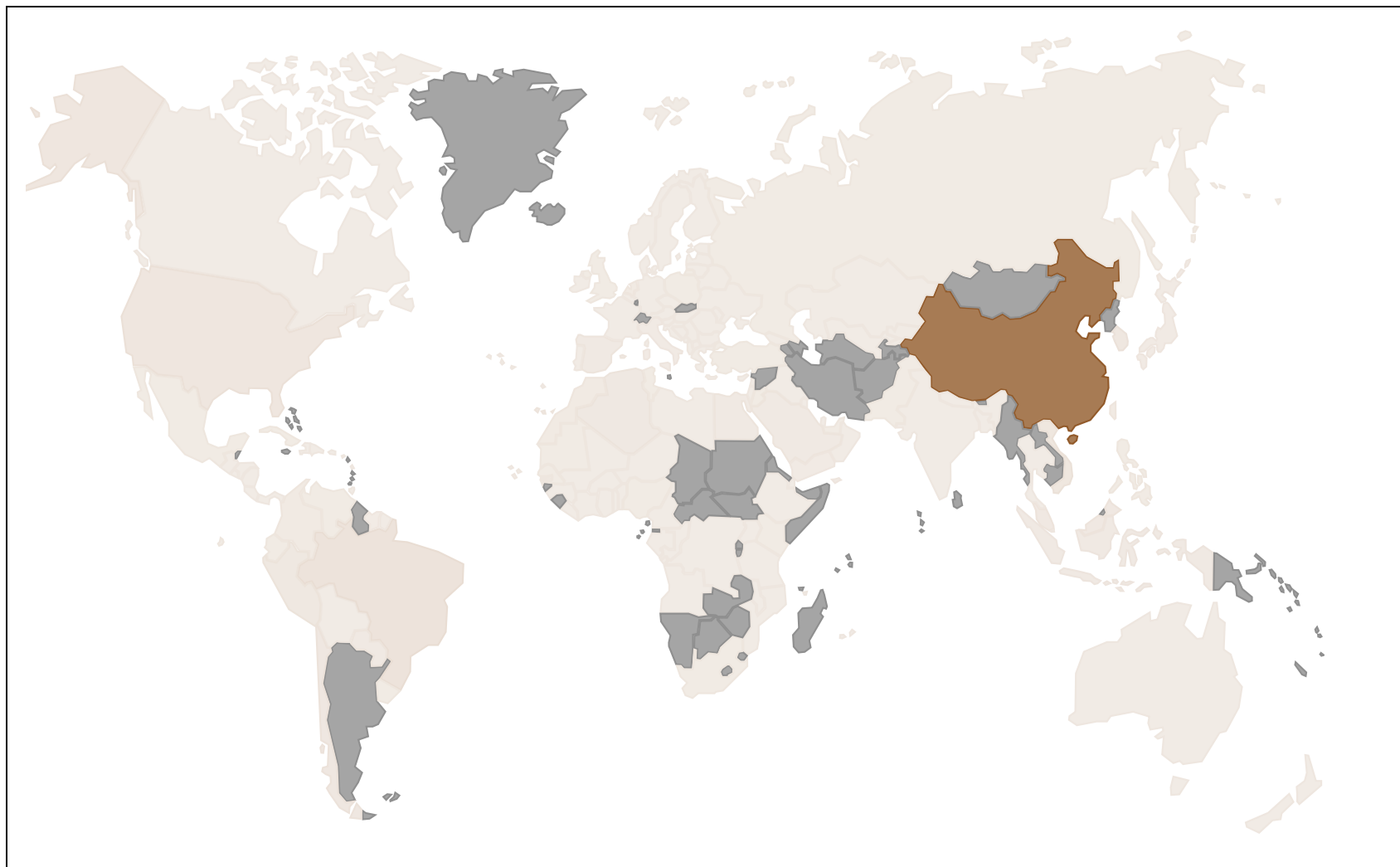


En 2022, Catamarca
exportó bienes por

\$ 201 mill.

Fuente: INDEC

Cantidad de destinos y productos exportados



Destinos más importantes



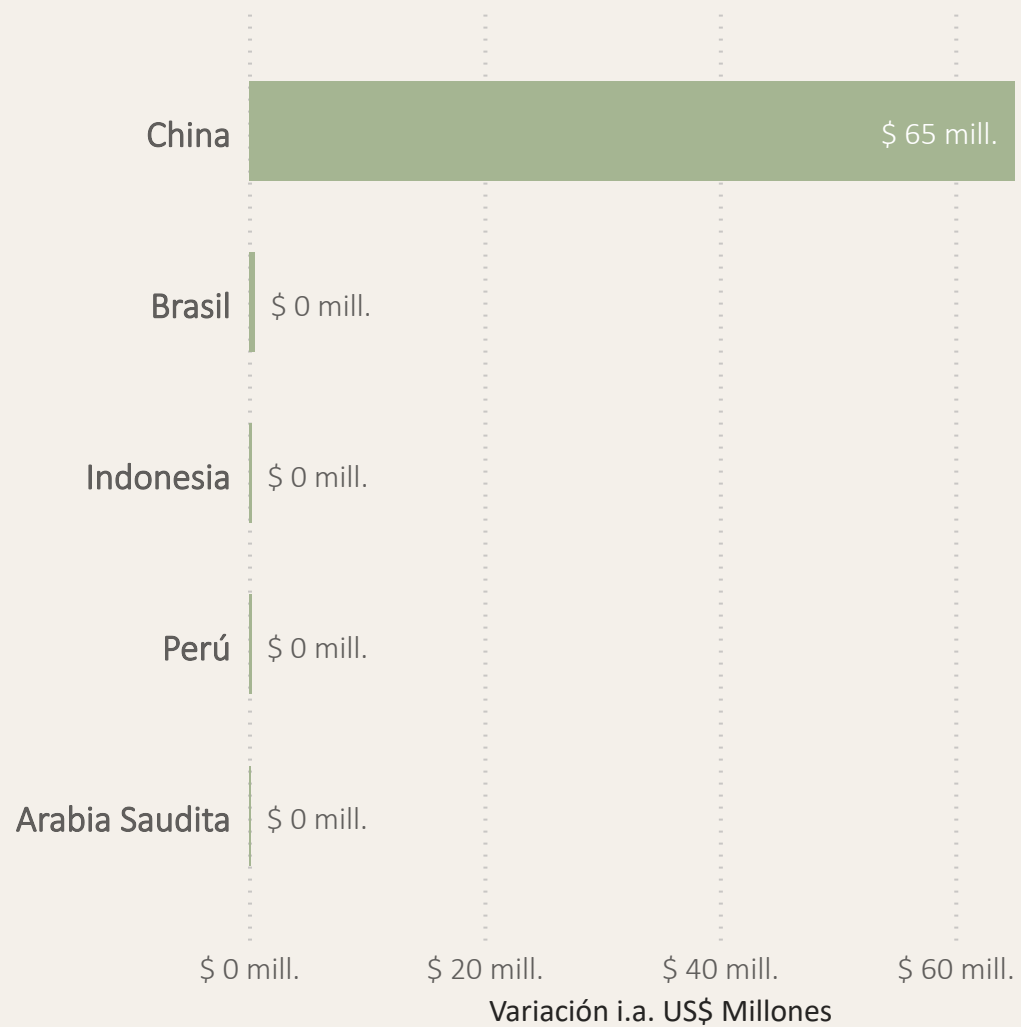
La provincia de Catamarca exportó en 2022 un total de 16 rubros a 130 destinos.

Destinos más

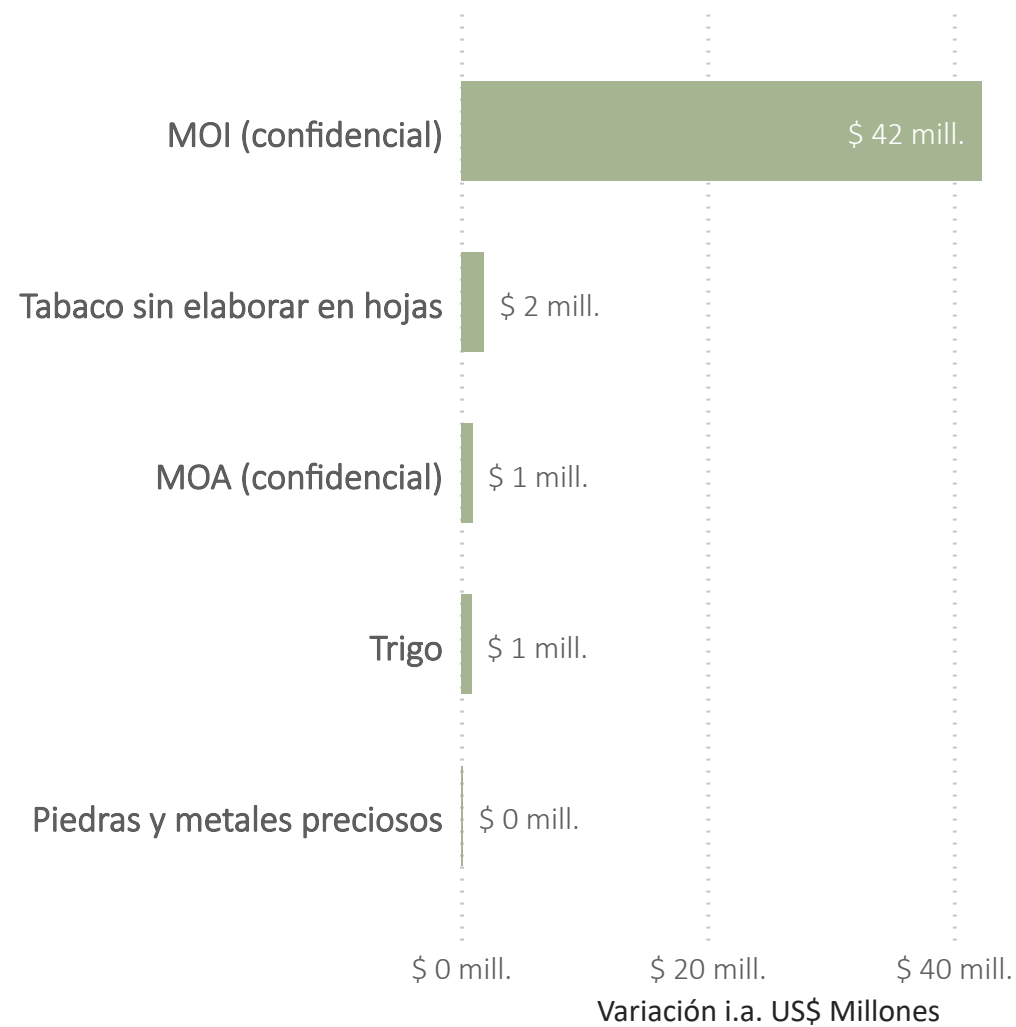
importantes

Destino	US\$ FOB	Rubros más exportados
 China	\$ 70.045.585	<ul style="list-style-type: none">• MOI (confidencial) (\$ 63.976.240,08)• Soja (\$ 5.493.910,73)• Sorgo granífero (\$ 549.224,37)
 Brasil	\$ 4.426.918	<ul style="list-style-type: none">• Tabaco sin elaborar en hojas (\$ 1.841.586,80)• Trigo (\$ 1.504.918,40)• Aceite de oliva (\$ 420.640,00)
 Estados Unidos	\$ 2.954.516	<ul style="list-style-type: none">• Aceite de oliva (\$ 2.536.670,00)• Soja (\$ 204.668,84)• Piedras y metales preciosos (\$ 63.035,25)
 Viet Nam	\$ 2.617.981	<ul style="list-style-type: none">• Maíz (\$ 2.450.327,09)• Trigo (\$ 85.690,58)• Legumbres (\$ 39.765,73)
 Corea, República de	\$ 2.340.487	<ul style="list-style-type: none">• Maíz (\$ 2.338.063,11)• Productos primarios (confidencial) (\$ 1.734,20)• Legumbres (\$ 689,91)

Destinos más dinámicos 2022 vs 2021 En US\$ millones



Rubros más dinámicos 2022 vs 2021 En US\$ millones



Teléfono: +54 11 5199 2263
consultas@inversionycomercio.org.ar



inversionycomercio.ar

Agencia Argentina
de Inversiones
y Comercio Internacional 



Ministerio de Relaciones Exteriores,
Comercio Internacional y Culto
Argentina