

# Ficha Provincial

## Santiago del Estero

### 2023

---

Agencia Argentina  
de Inversiones  
y Comercio Internacional



Ministerio de Relaciones Exteriores,  
Comercio Internacional y Culto  
**Argentina**

## Santiago del Estero

Superficie (km2)	Habitantes	Densidad (hab./km2)	Capital
136.934	978.313	7,10	Santiago del Estero

Fuente: IGN (último dato)

## Introducción

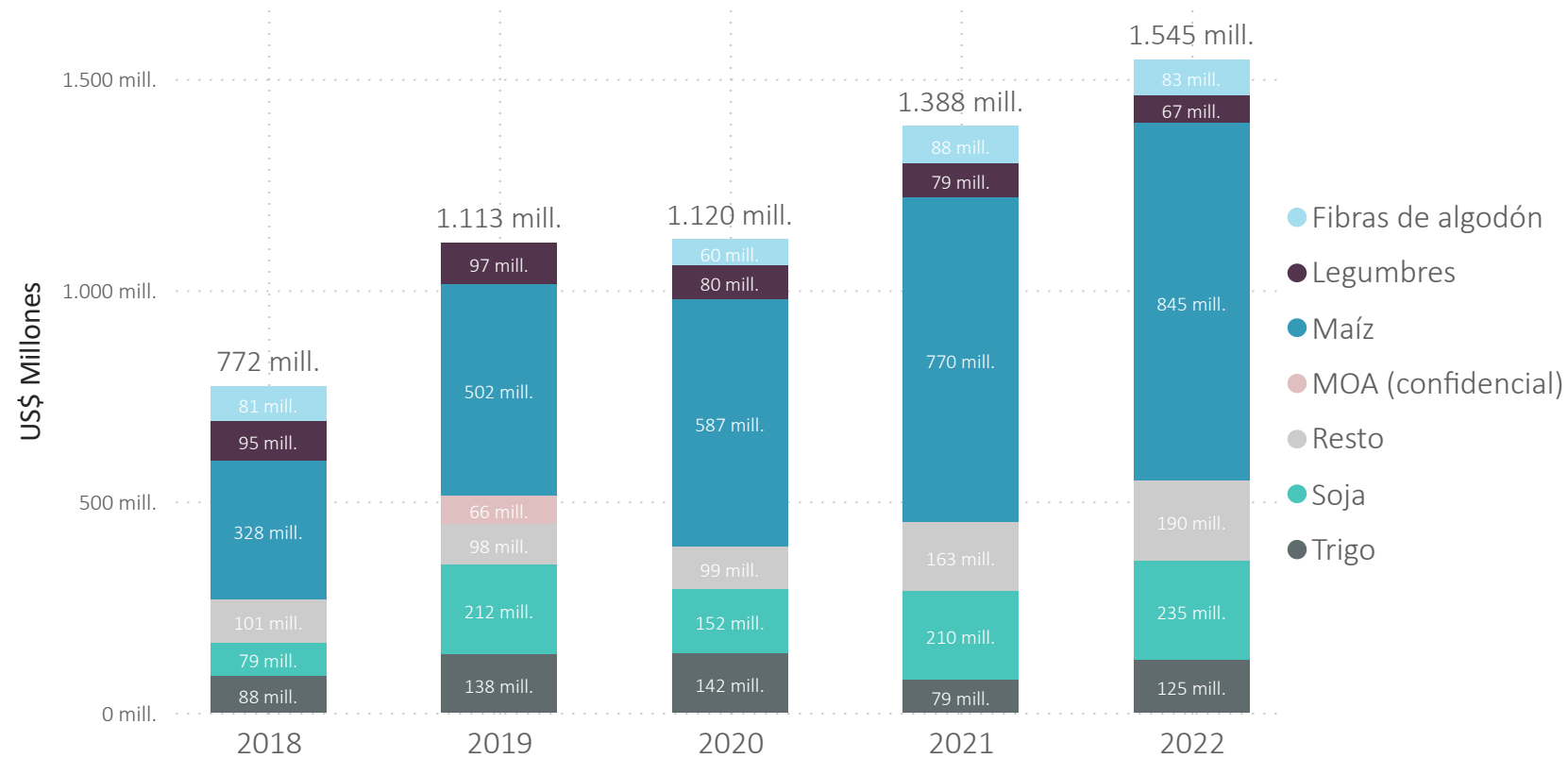
La actividad productiva de Santiago del Estero se divide entre la agricultura, la ganadería (caprina, bovina), la apicultura, la industria forestal, la minería y el turismo.

La provincia cuenta con más de 2 millones de hectáreas sembradas en toda su extensión, con una amplia gama de actividades productivas. Se destaca por representar el segundo volumen de producción de algodón a nivel nacional y por ser la tercera productora de miel orgánica del país. En el ranking productivo es la cuarta productora nacional de maíz y la quinta productora de soja, todos cultivos que se presentan favorables para la transformación en bioenergías y subproductos. Además, es una de las principales productoras de carbón vegetal.

¿Qué le vende

al mundo?

## Exportaciones de Santiago del Estero En US\$ millones

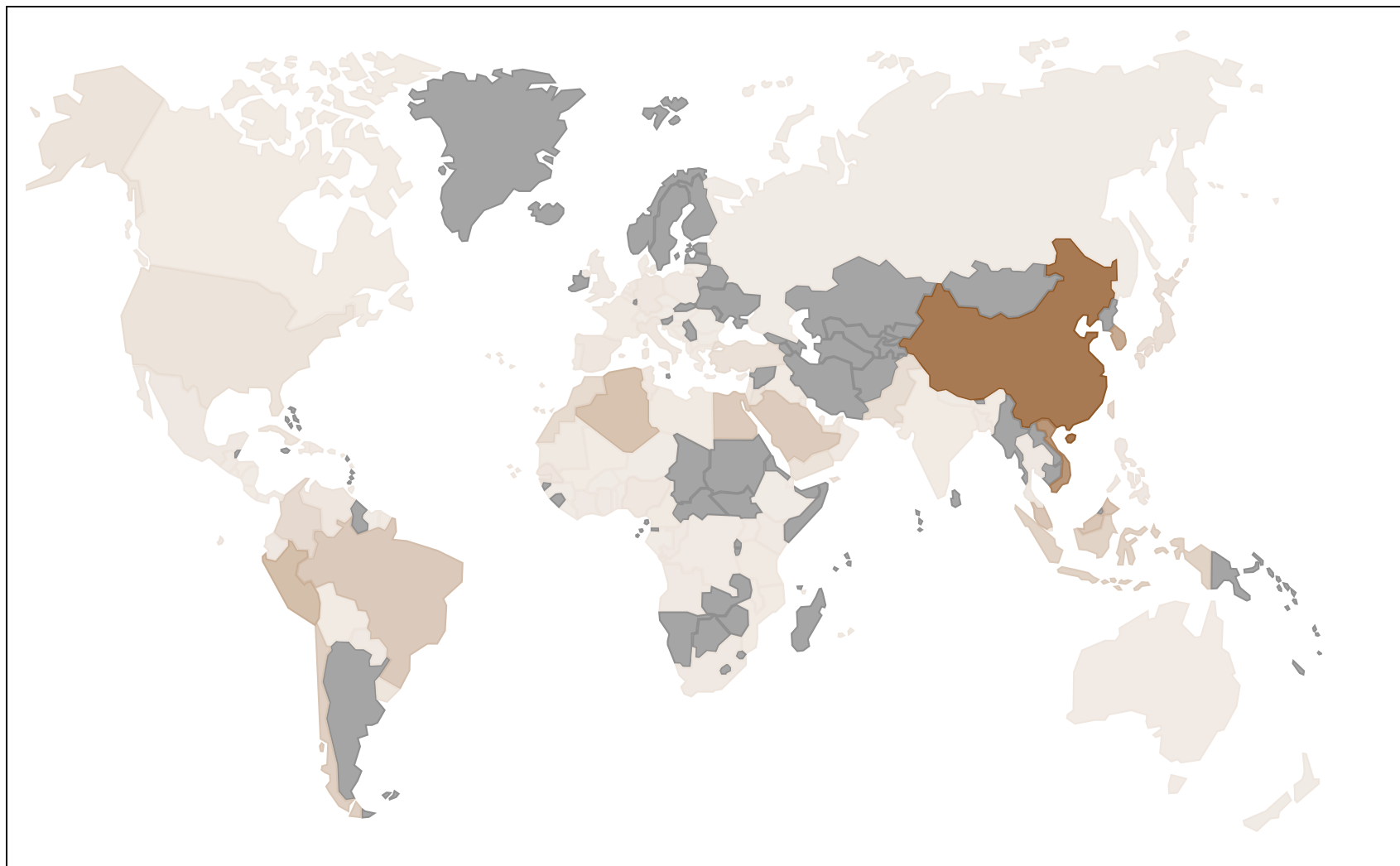


En 2022, Santiago del Estero exportó bienes por

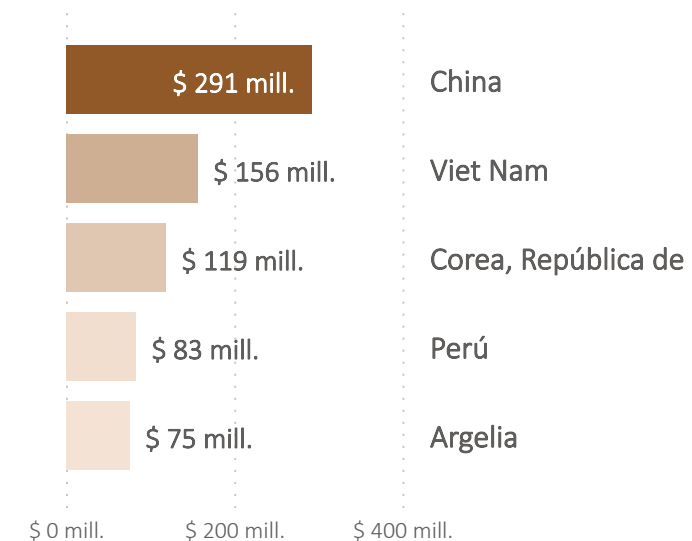
**\$ 1.545 mill.**

Fuente: INDEC

# Cantidad de destinos y productos exportados








## Destinos más importantes



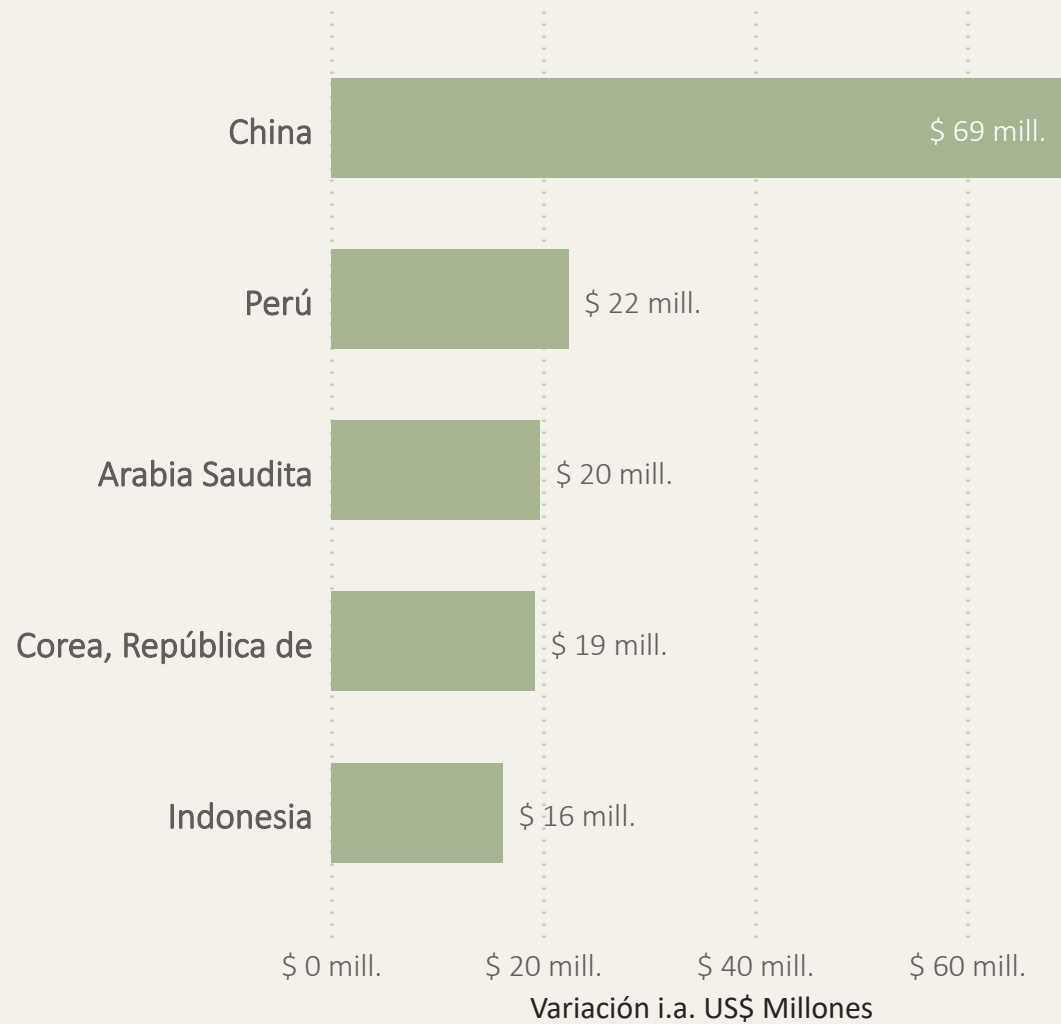
La provincia de Santiago del Estero exportó en 2022 un total de 21 rubros a 115 destinos.

# Destinos más

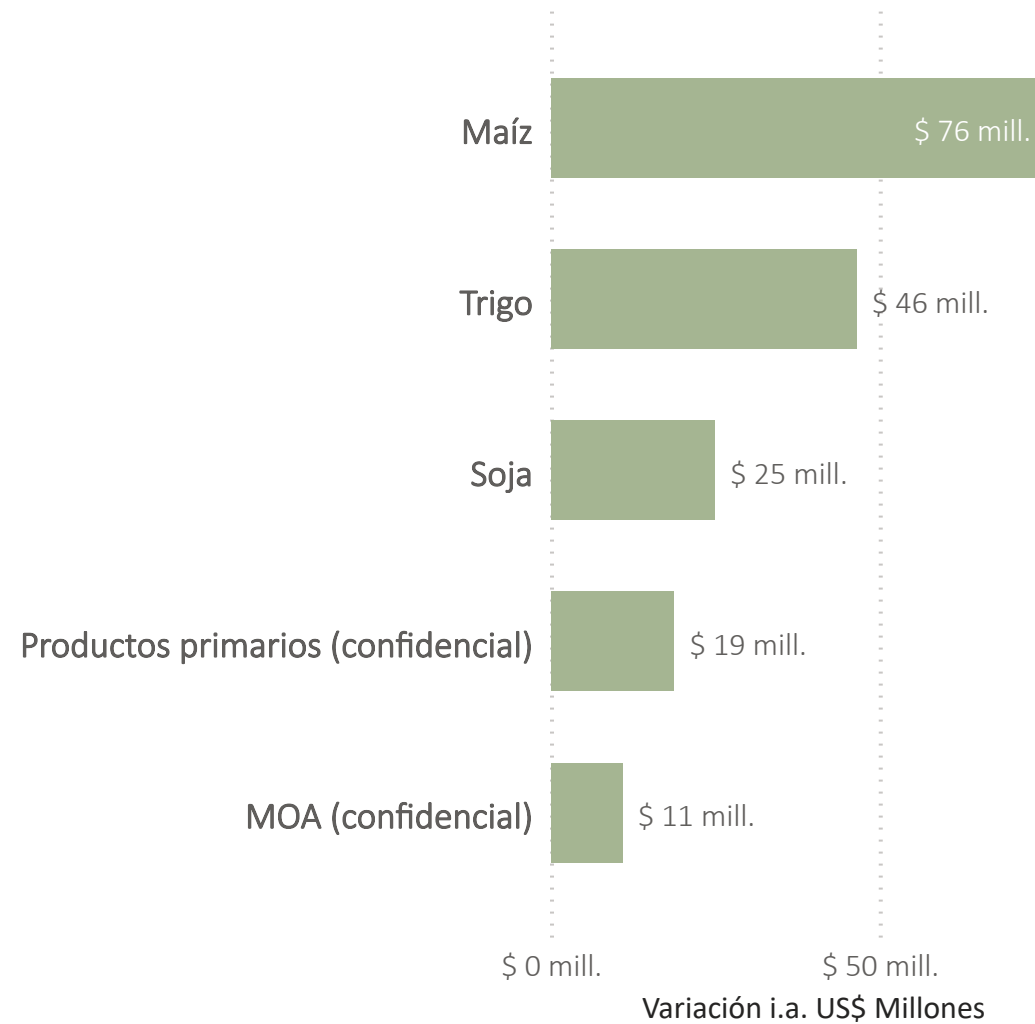
# importantes

Destino	US\$ FOB	Rubros más exportados
 China	\$ 291.291.412	<ul style="list-style-type: none"><li>• Soja (\$ 220.334.735,47)</li><li>• Sorgo granífero (\$ 59.682.381,43)</li><li>• Fibras de algodón (\$ 4.960.650,21)</li></ul>
 Viet Nam	\$ 156.263.002	<ul style="list-style-type: none"><li>• Maíz (\$ 124.149.906,11)</li><li>• Fibras de algodón (\$ 25.431.500,52)</li><li>• Legumbres (\$ 2.711.716,65)</li></ul>
 Corea, República de	\$ 118.508.911	<ul style="list-style-type: none"><li>• Maíz (\$ 118.461.864,36)</li><li>• Legumbres (\$ 47.046,82)</li></ul>
 Perú	\$ 82.847.912	<ul style="list-style-type: none"><li>• Maíz (\$ 75.567.660,31)</li><li>• Trigo (\$ 6.670.367,82)</li><li>• Productos primarios (confidencial) (\$ 482.493,09)</li></ul>
 Argelia	\$ 75.284.712	<ul style="list-style-type: none"><li>• Maíz (\$ 64.208.061,20)</li><li>• Trigo (\$ 6.782.217,90)</li><li>• Legumbres (\$ 4.059.819,97)</li></ul>

## Destinos más dinámicos 2022 vs 2021 En US\$ millones



## Rubros más dinámicos 2022 vs 2021 En US\$ millones



Teléfono: +54 11 5199 2263  
*consultas@inversionycomercio.org.ar*



*inversionycomercio.ar*

Agencia Argentina  
de Inversiones  
y Comercio Internacional



Ministerio de Relaciones Exteriores,  
Comercio Internacional y Culto  
**Argentina**