

# Ficha Provincial

## Córdoba

### 2023

---

Agencia Argentina  
de Inversiones  
y Comercio Internacional



Ministerio de Relaciones Exteriores,  
Comercio Internacional y Culto  
**Argentina**

## Córdoba

Superficie (km2)	Habitantes	Densidad (hab./km2)	Capital
164.708	3.760.450	22,80	Córdoba

## Introducción

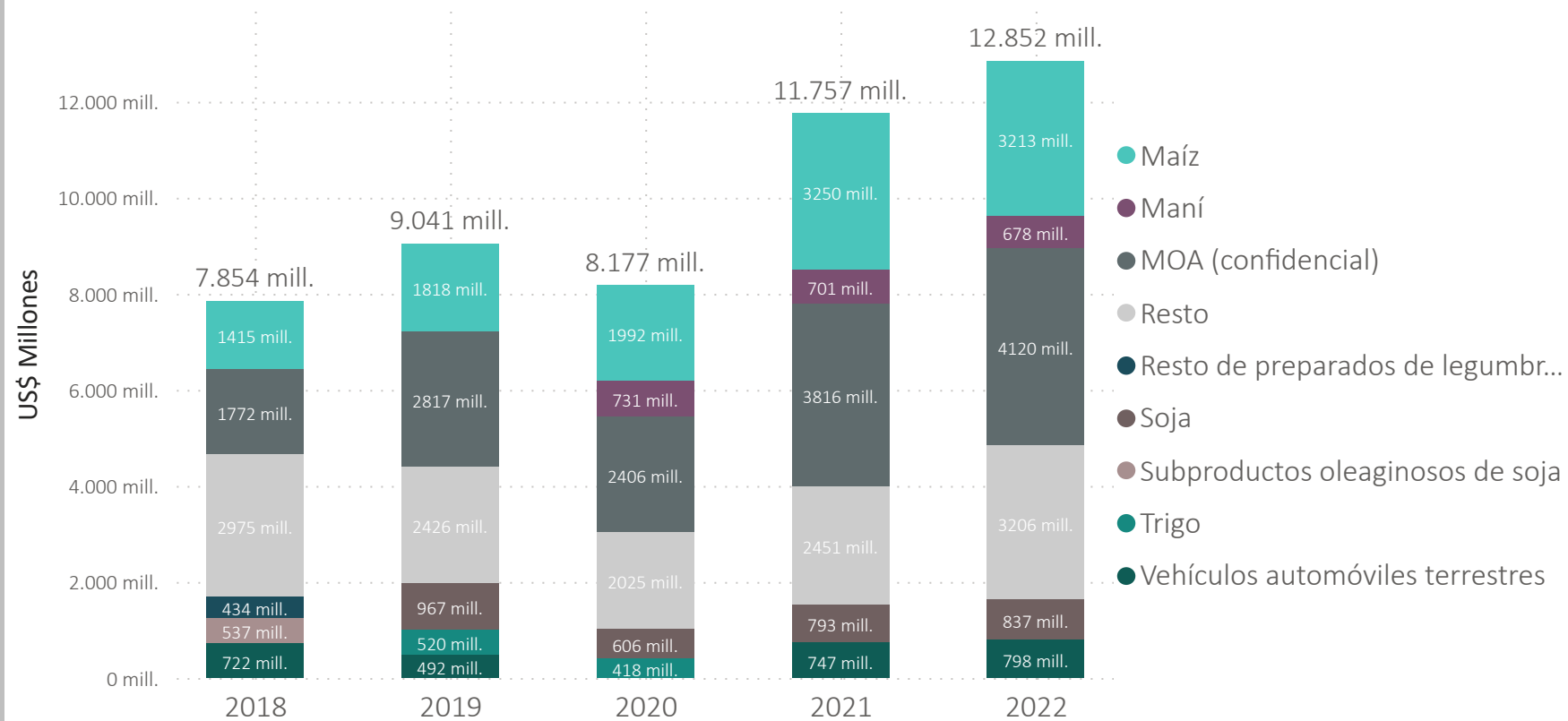
La provincia de Córdoba concentra el 10% del PBI nacional. Cuenta con una de las economías más diversificadas del país con una producción de bienes primarios, industriales y servicios que se exportan a más de 130 destinos. Entre ellas se distinguen, la agricultura, con producción de maíz y trigo, la ganadería, lácteos, la industria metalmecánica y el turismo. Además, la Ciudad de Córdoba es el segundo mayor conglomerado urbano del país y cuenta con una de las universidades más antiguas de Sudamérica.

¿Qué le vende

al mundo?

## Exportaciones de Córdoba

En US\$ millones



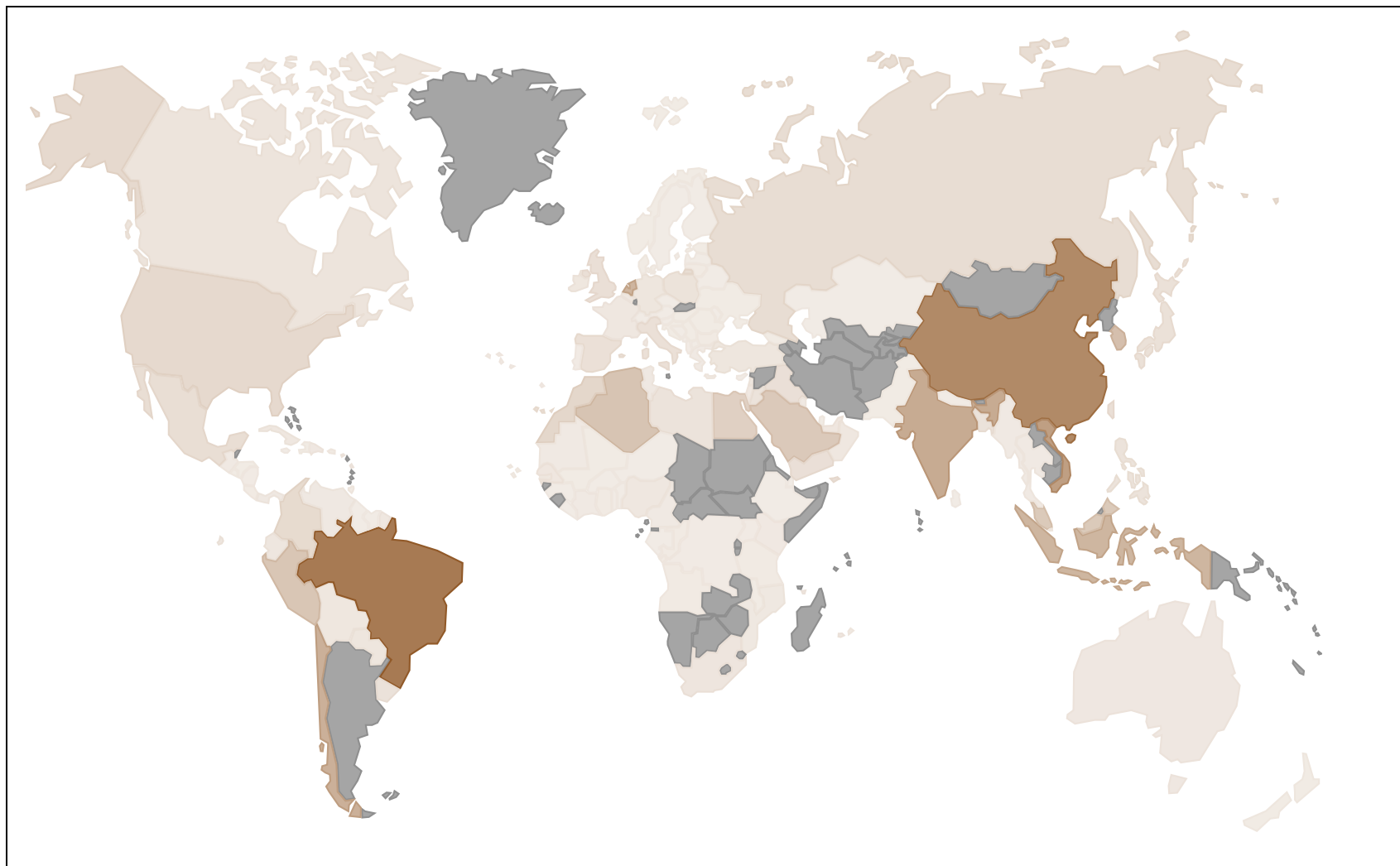
En 2022, Córdoba  
exportó bienes por

**\$ 12.852  
mill.**

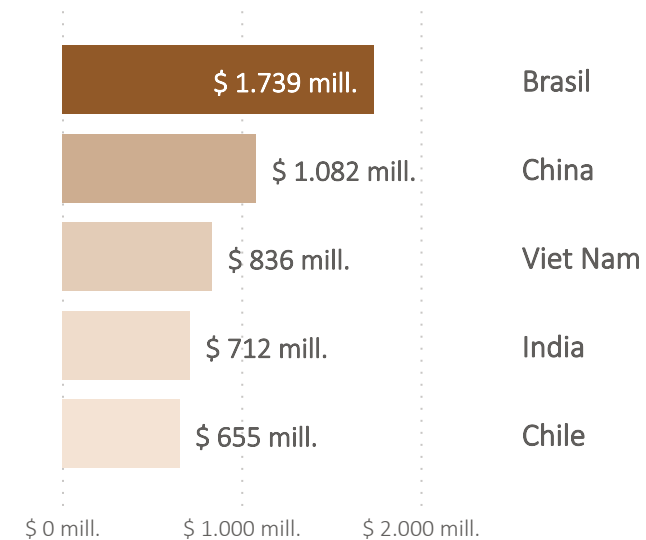
\* Resto de preparados de legumbres, hortalizas y frutas

Fuente: INDEC

# Cantidad de destinos y productos exportados



## Destinos más importantes



La provincia de Córdoba exportó en 2022 un total de 87 rubros a 135 destinos.

# Destinos más

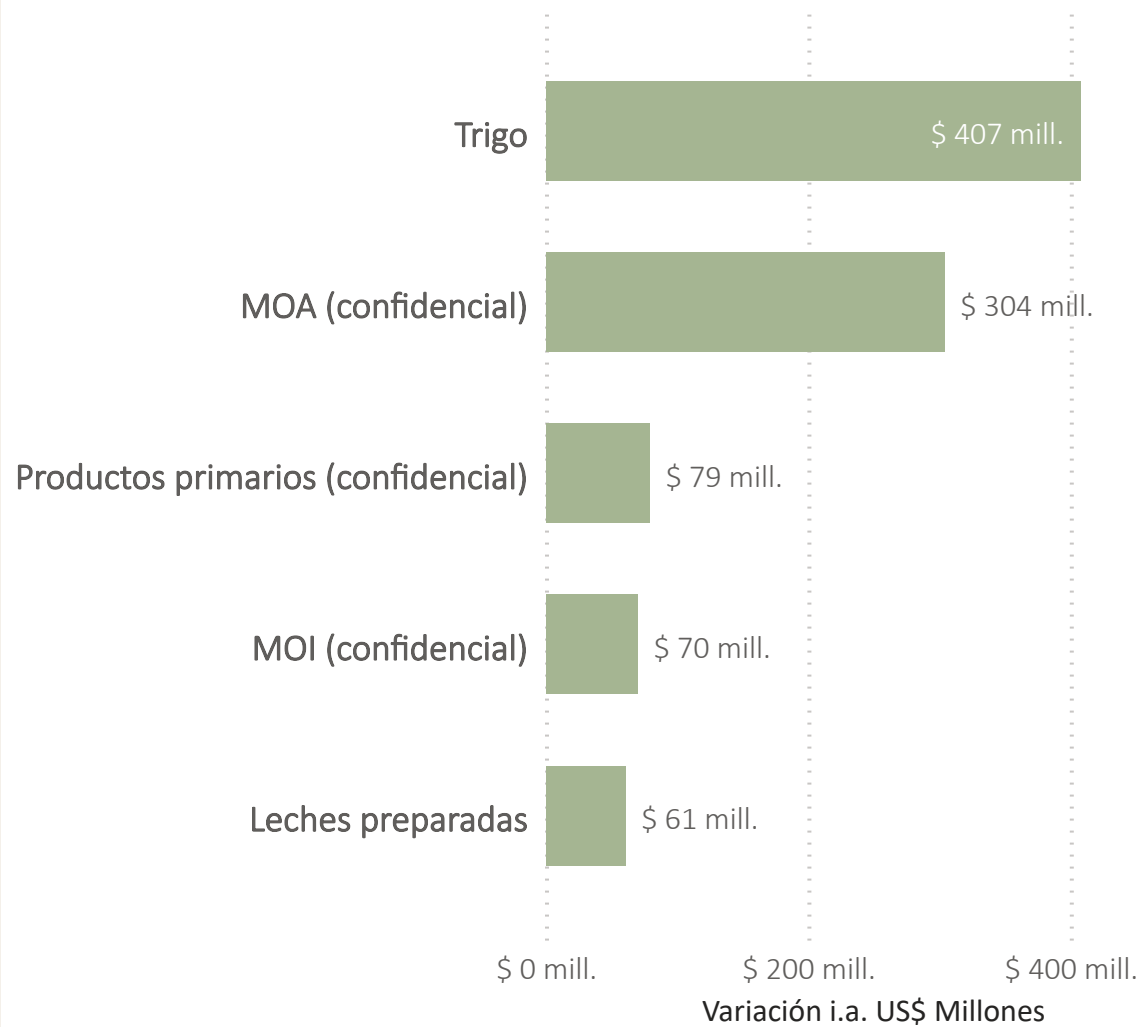
# importantes

Destino	US\$ FOB	Rubros más exportados
 Brasil	\$ 1.739.476.272	<ul style="list-style-type: none"><li>• Vehículos automóviles terrestres (\$ 793.915.540,50)</li><li>• Trigo (\$ 231.620.622,28)</li><li>• Motores de explosión o de combustión interna, de émbolos y sus partes. (\$ 187.130.229,85)</li></ul>
 China	\$ 1.081.885.009	<ul style="list-style-type: none"><li>• Soja (\$ 785.340.080,76)</li><li>• Sorgo granífero (\$ 117.900.164,53)</li><li>• MOA (confidencial) (\$ 86.795.546,08)</li></ul>
 Viet Nam	\$ 836.317.719	<ul style="list-style-type: none"><li>• Maíz (\$ 471.824.094,93)</li><li>• MOA (confidencial) (\$ 344.138.732,35)</li><li>• Trigo (\$ 13.188.559,80)</li></ul>
 India	\$ 712.091.834	<ul style="list-style-type: none"><li>• MOA (confidencial) (\$ 703.645.811,31)</li><li>• MOI (confidencial) (\$ 7.183.143,64)</li><li>• Cebada (\$ 795.942,27)</li></ul>
 Chile	\$ 654.632.535	<ul style="list-style-type: none"><li>• Maíz (\$ 144.466.635,47)</li><li>• Aceite de soja (\$ 76.023.006,02)</li><li>• Subproductos oleaginosos de soja (\$ 60.063.899,31)</li></ul>

## Destinos más dinámicos 2022 vs 2021 En US\$ millones



## Rubros más dinámicos 2022 vs 2021 En US\$ millones



Teléfono: +54 11 5199 2263  
*consultas@inversionycomercio.org.ar*



*inversionycomercio.ar*

Agencia Argentina  
de Inversiones  
y Comercio Internacional 



Ministerio de Relaciones Exteriores,  
Comercio Internacional y Culto  
**Argentina**