

Ficha Provincial

Salta

2023

Agencia Argentina
de Inversiones
y Comercio Internacional



Ministerio de Relaciones Exteriores,
Comercio Internacional y Culto
Argentina

Salta

Superficie (km2)	Habitantes	Densidad (hab./km2)	Capital
155.341	1.424.397	9,20	Salta

Fuente: IGN (último dato)

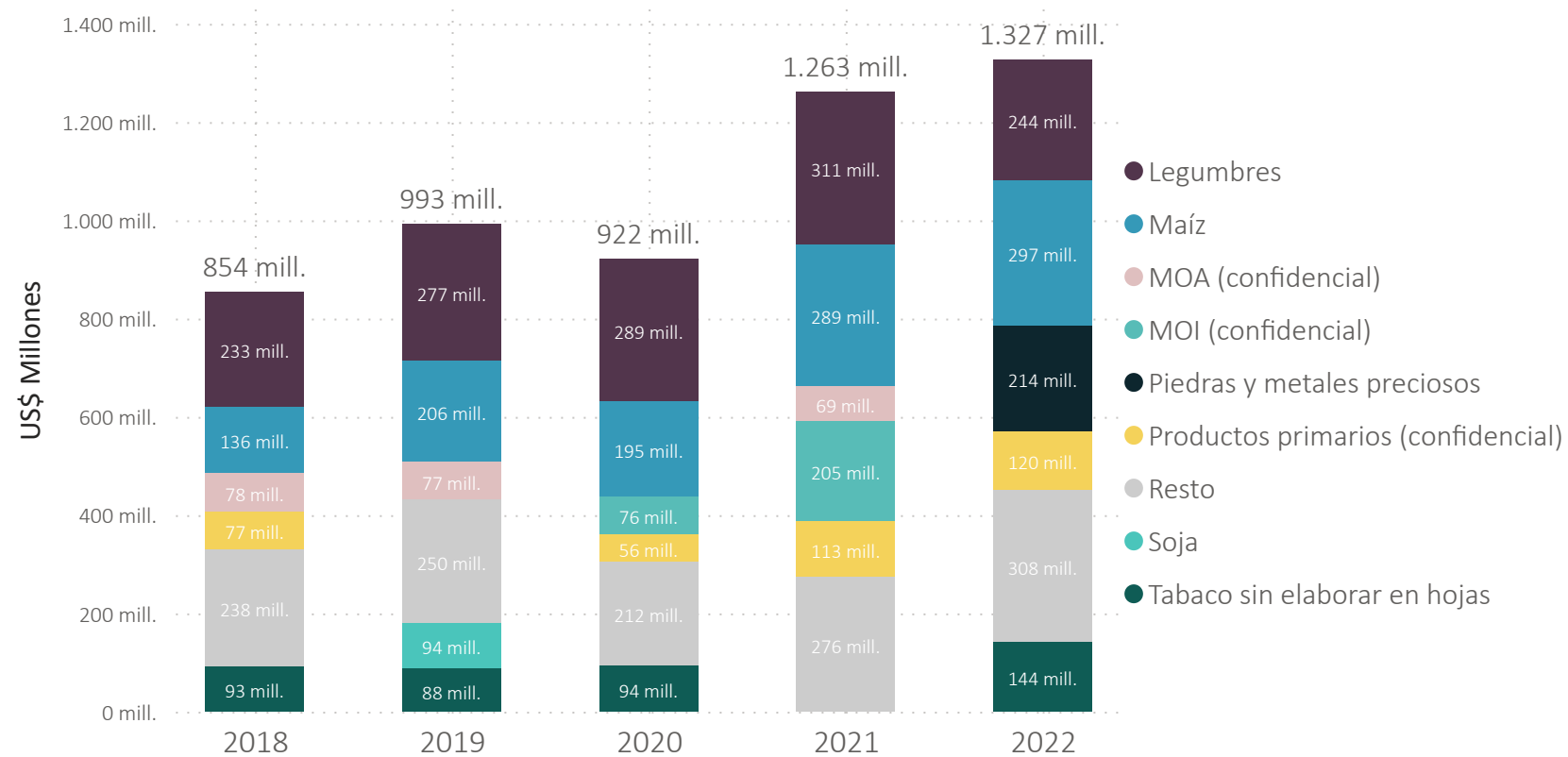
Introducción

Al noroeste del país, la provincia de Salta posee una gran riqueza y diversidad paisajística y natural, que pasa desde la aridez del desierto puneño hasta el verde exuberante de la selva, que se complementa con una importante herencia cultural (pueblos aborígenes, patrimonio colonial, yacimientos arqueológicos y pinturas rupestres). Geográficamente, es la provincia argentina que más vecinos tiene, limitando con seis provincias y tres países. De esta manera, es el nudo de comunicaciones entre el norte chileno, el noroeste argentino y las zonas limítrofes de Bolivia y Paraguay.

¿Qué le vende

al mundo?

Exportaciones de Salta En US\$ millones

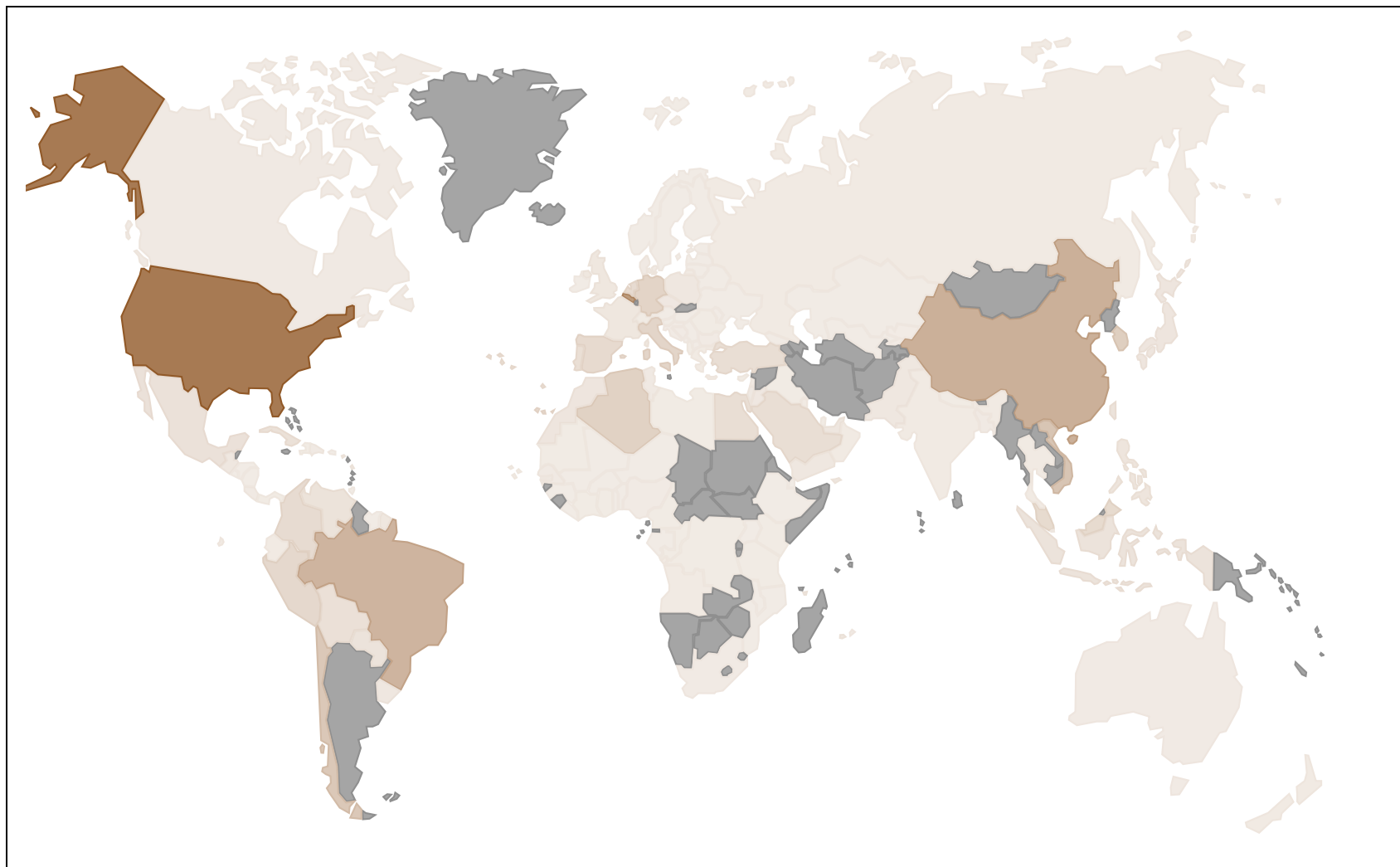


En 2022, Salta exportó
bienes por

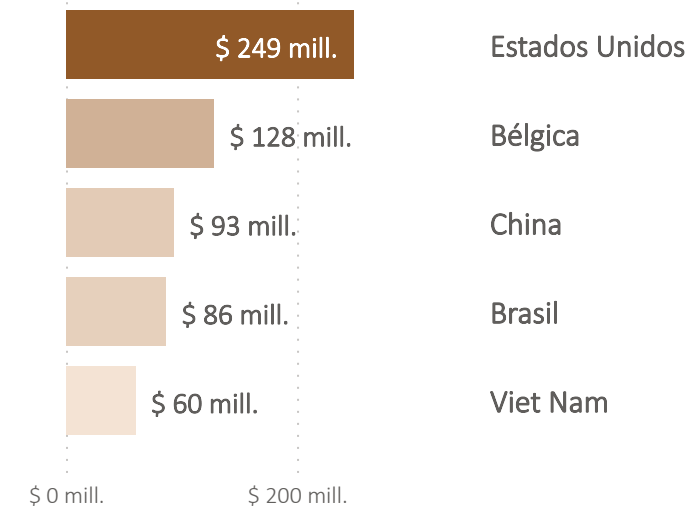
\$ 1.327 mill.

Fuente: INDEC

Cantidad de destinos y productos exportados



Destinos más importantes



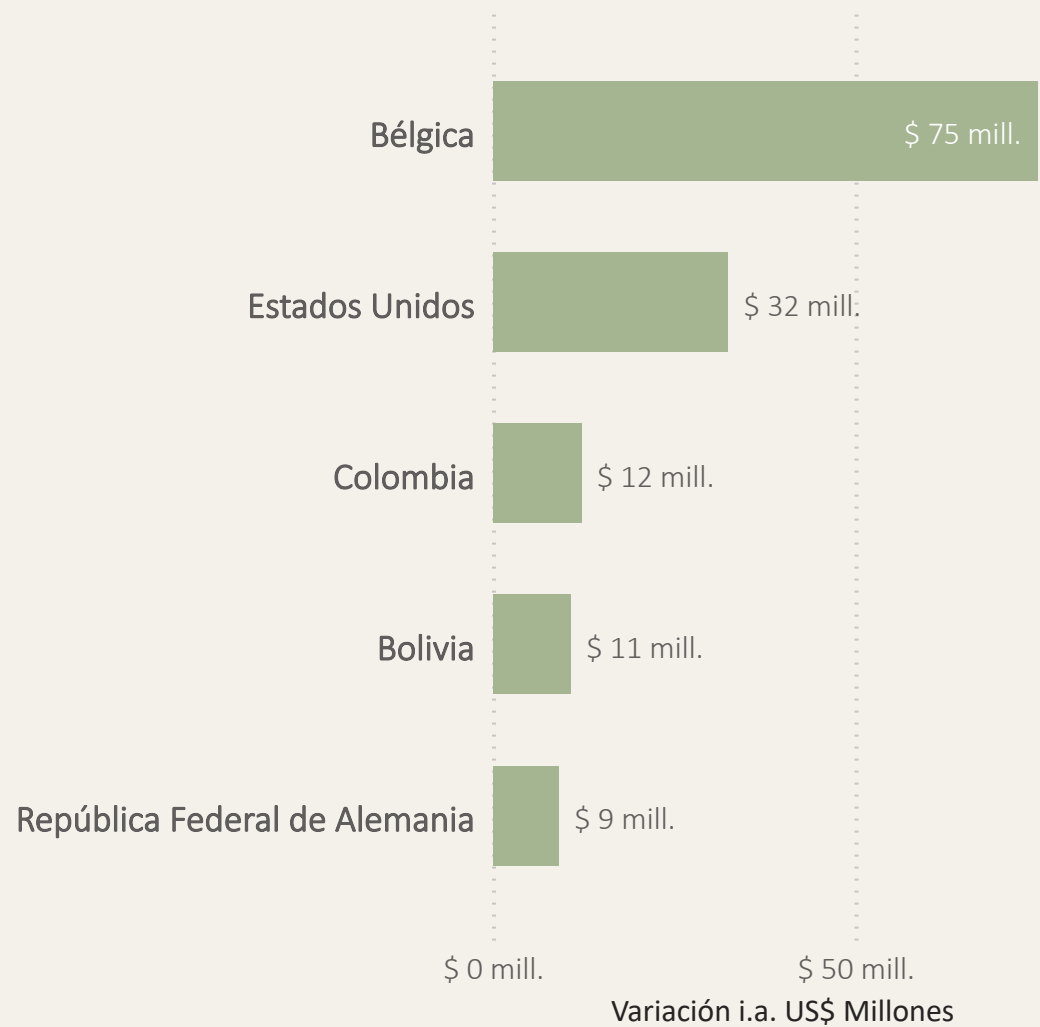
La provincia de Salta exportó en 2022 un total de 31 rubros a 132 destinos.

Destinos más

importantes

Destino	US\$ FOB	Rubros más exportados
 Estados Unidos	\$ 249.132.230	<ul style="list-style-type: none">• Piedras y metales preciosos (\$ 213.612.942,97)• MOA (confidencial) (\$ 10.962.545,94)• Productos químicos inorgánicos (\$ 7.613.027,45)
 Bélgica	\$ 127.882.537	<ul style="list-style-type: none">• Tabaco sin elaborar en hojas (\$ 122.139.458,60)• Legumbres (\$ 2.822.904,99)• Resto de tabaco sin elaborar (\$ 2.480.726,44)
 China	\$ 93.092.433	<ul style="list-style-type: none">• Soja (\$ 35.565.843,13)• Productos primarios (confidencial) (\$ 35.516.376,39)• MOA (confidencial) (\$ 7.739.604,78)
 Brasil	\$ 86.297.721	<ul style="list-style-type: none">• Legumbres (\$ 32.199.179,86)• Productos químicos inorgánicos (\$ 24.670.030,45)• Resto de productos primarios (\$ 11.840.486,04)
 Viet Nam	\$ 59.796.494	<ul style="list-style-type: none">• Maíz (\$ 43.561.370,57)• Legumbres (\$ 12.599.044,97)• Fibras de algodón (\$ 1.883.422,96)

Destinos más dinámicos 2022 vs 2021 En US\$ millones



Rubros más dinámicos 2022 vs 2021 En US\$ millones



Teléfono: +54 11 5199 2263
consultas@inversionycomercio.org.ar



inversionycomercio.ar

Agencia Argentina
de Inversiones
y Comercio Internacional 



Ministerio de Relaciones Exteriores,
Comercio Internacional y Culto
Argentina