



Argentina 2021



Reporte de anuncios de inversión



Aviso al lector

La información provista por este documento se elaboró a partir de bases propias y privadas (ver anexo) que se nutren principalmente del relevamiento de noticias periodísticas, comunicados de prensa o presentaciones ante organismos oficiales. Este proceso capta exclusivamente los proyectos que son divulgados públicamente, no así aquellos que no se publican.

Es así que, con la misión de visualizar las tendencias de la inversión y su composición sectorial en Argentina, se resume la evolución de algunas de sus categorías (anuncios de inversiones futuras, anuncios de inversiones en ejecución y anuncios de inversiones concretadas), asegurando la amplitud de fuentes y evitando la doble contabilización de anuncios.

Contenido

Resumen ejecutivo. pág. 4

1. Introducción. pág. 6

2. Reporte Anual de los anuncios de inversión en Argentina 2021. pág. 7

2.a. Anuncios de inversiones futuras. pág. 7

2.b. Anuncios de inversiones en ejecución. pág. 12

2.c. Anuncios de inversiones concretadas. pág. 16

3. Comentarios finales. pág. 20

4. Anexo metodológico. pág. 21

1. Resumen ejecutivo

Anuncios de inversiones futuras

- Durante el 2021 se registraron **217 anuncios de inversiones futuras¹**, por un total de aproximadamente **U\$S 27.779 millones**.
- El **30% de los anuncios** corresponden a **capital extranjero²** y a su vez, estos representaron el **75% del monto total anunciado** (U\$S 20.965 millones). **Australia** -40% del total- fue el país desde el que provino la mayor parte **del monto anual anunciado**. Sin embargo, en cuanto al **número de proyectos**, **Estados Unidos** -25%- se posicionó como principal inversor.
- **Buenos Aires** -22%-, **Córdoba** -14%- y **Santa Fe** -11%- son las provincias en las que se registró mayor **cantidad de anuncios**. En cuanto al **monto anunciado**, destacan **Río Negro (31%)**, **Neuquén (16%)** y **Buenos Aires (12%)**.
- En cuanto a sectores receptores de inversión, **Energías Renovables** concentró la mayor parte del monto anunciado, **cerca del 31% (U\$S 8.716 millones)**. También destacaron **Minería (21%)** y **Petróleo & Gas (20%)**.

Anuncios de inversiones en ejecución

- Durante el 2021 se registraron **99 inversiones en ejecución³**, por un total de aproximadamente **U\$S 2.586 millones**.
- La **participación extranjera** en el monto total fue del **43% (U\$S 1.099 millones)**, que equivale al 25% de los proyectos (25 de 99 proyectos). Destacan **España (23%)** e **Italia (20%)** como países de origen de la mayor parte del **monto en ejecución**. Si se considera el número de proyectos, el principal es **Estados Unidos**, con 28% del total.
- **Buenos Aires (22%)**, **Santa Fe (20%)** y **CABA (13%)** son las provincias que concentran la mayor parte del **monto invertido en ejecución** en 2021. En cuanto al **número de proyectos**, destacan **Buenos Aires (43%)**, **Córdoba (15%)** y **CABA (14%)**.
- Al considerar sectores receptores de inversión, **Desarrollos Inmobiliarios** fue aquel **que concentró mayor monto invertido en ejecución**, cerca del 36% (U\$S 935 millones).

¹ Se consideran anuncios de inversiones futuras a aquellos proyectos que hayan sido anunciados, con un monto de inversión confirmado y proyectado a futuro para ser desembolsado.

² Se considera capital extranjero como aquel vinculado a empresas cuya casa matriz reside en el extranjero

³ Se consideran inversiones en ejecución a aquellas que hayan sido implementadas parcialmente, quedando al momento del registro algún monto pendiente de ser desembolsado.

Anuncios de inversiones concretadas

- Durante 2021 se registraron **81 inversiones concretadas**⁴ por aproximadamente **U\$S 1.076 millones**.
- **El 38% del monto total invertido correspondió a capital extranjero** (U\$S 404 millones), que representó el 14% de los proyectos. **Alemania (67%) y Países Bajos (22%)** fueron los principales inversores en cuanto a monto invertido.
- **Buenos Aires (40%) y Neuquén (12%)** destacaron como las provincias que concentraron **mayor monto invertido**. En cuanto a número de proyectos, destacan **Buenos Aires (24%), Córdoba (16%) y Santa Fe (15%)**.
- Los sectores a los que se asoció mayor monto invertido fueron **Generación & Servicios Públicos (49%) y Petróleo & Gas (15%)**.

⁴ Se consideran inversiones concretadas a aquellas que hayan sido anunciadas como finalizadas, en los que no se verifica existencia de ningún monto vinculado al proyecto pendiente de ser desembolsado.

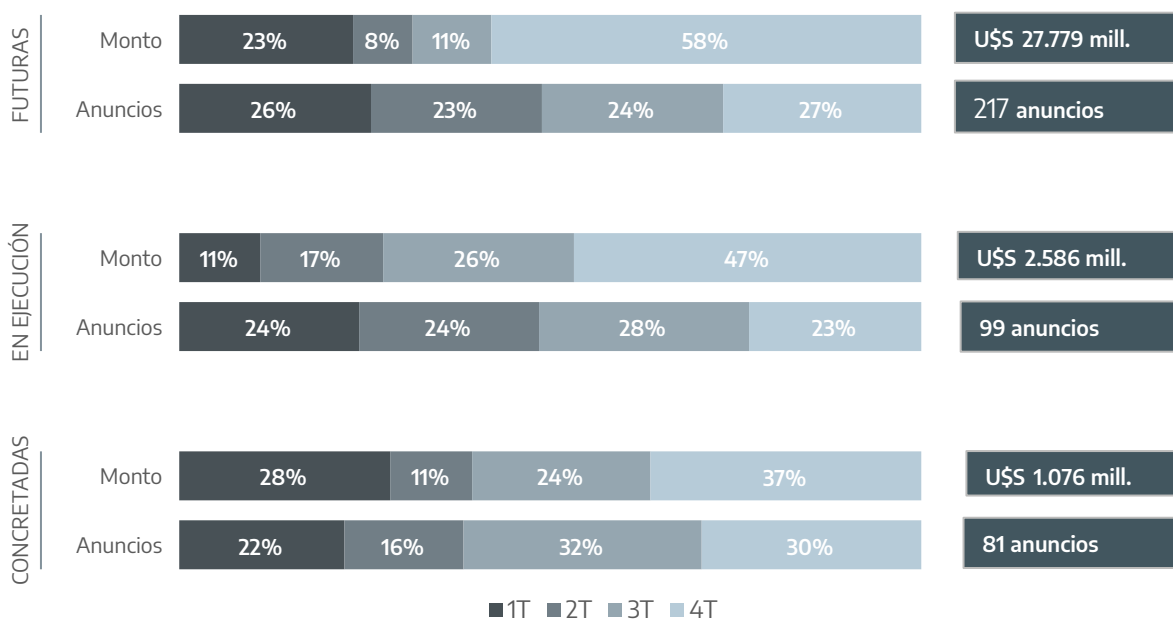
1. Introducción

En este documento se resume la evolución de algunas categorías de inversión (anuncios de inversiones futuras, anuncios de inversiones en ejecución y anuncios de inversiones concretadas), que permiten visualizar tendencias y su composición sectorial en Argentina.

Los anuncios de inversión son proyectos anunciados por empresas que implican un desembolso presente y/o futuro de recursos.

Durante el 2021 el **55% de los anuncios correspondieron a inversiones futuras** (217 de 397), por un total de aproximadamente **U\$S 27.779 millones**. El monto estuvo principalmente concentrado en el cuarto trimestre (58% del total).

Anuncios de inversión en Argentina 2021



Por otra parte, el **25% de los anuncios fueron de inversiones en ejecución** (99 anuncios), que acumularon **U\$S 2.586 millones**, de los cuales el 73% fue registrado en el segundo semestre.

Asimismo, el **20% restante correspondió a anuncios de inversiones concretadas** (81 anuncios), totalizando **U\$S 1.076 millones**.

2. Reporte Anual de los anuncios de inversión en Argentina 2021

a. Inversiones futuras en Argentina

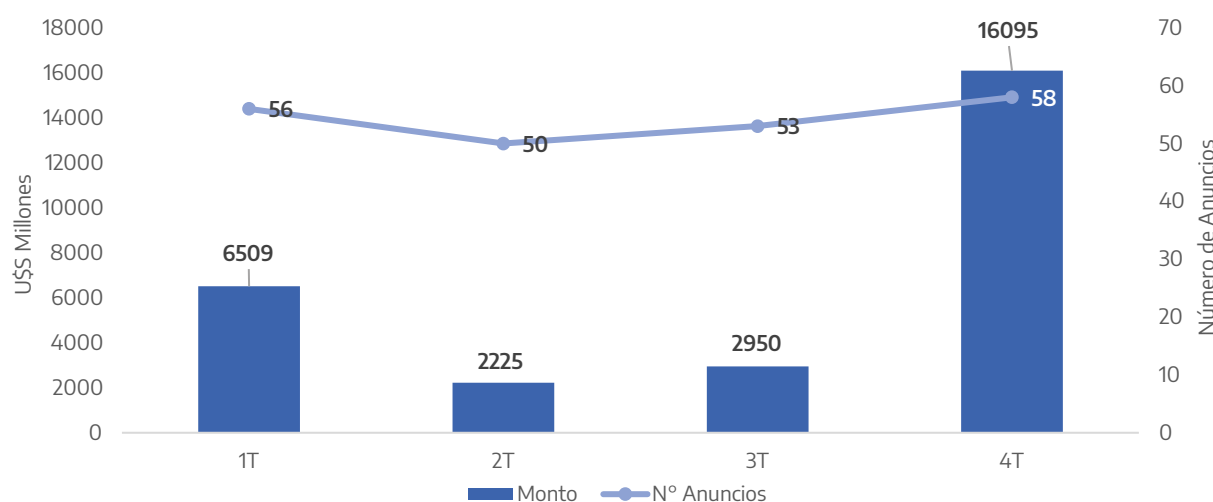
Durante el 2021 se registraron **217 anuncios de inversiones futuras**, por un total de aproximadamente **U\$S 27.779 millones**.

En cuanto al tamaño de las inversiones, **los anuncios de mayor envergadura fueron registrados en el último cuatrimestre del año**, que acumuló el 58% del monto anunciado para 2021⁵.

Por el contrario, el número de anuncios se mantuvo estable a lo largo del año -entre 50 y 58 anuncios por trimestre-.

Anuncios de inversiones futuras

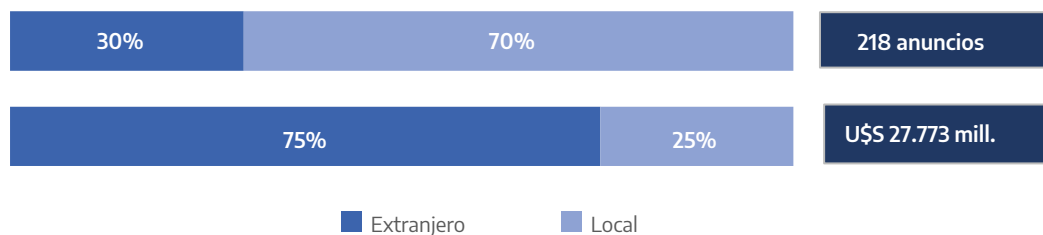
Montos y cantidades por trimestre



Fuente: Elaboración propia en base a relevamientos propios AAI y Orbis.

En cuanto al **origen** de los anuncios, **65 proyectos** corresponden a **capital extranjero (30% del total)**, que, a su vez, representaron **el 75% del monto total anunciado (U\$S 20.965 millones)**.

Origen de los anuncios de inversiones futuras en Argentina 2021



Fuente: Elaboración propia en base a relevamientos propios AAI y Orbis.

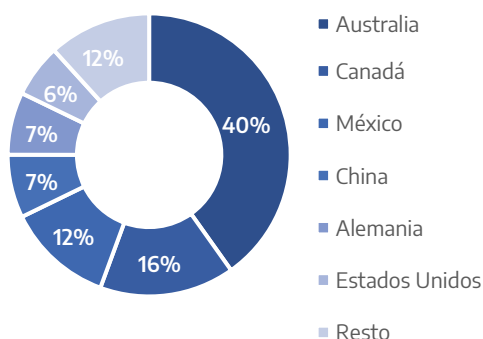
⁵ Este hecho se explica en gran medida por el proyecto de la empresa australiana Fortescue Metals Group anunciado en noviembre, destinado a la producción de hidrógeno verde (energía renovable) en Río Negro, por un monto de aproximadamente U\$S 8.400 millones.

Australia se posiciona como el mayor inversor en términos de monto para 2021, con 40% del total, seguido de **Canadá** -16%- y de **México** -12%.

Sin embargo, si se considera el número de anuncios, **Estados Unidos** -25% del total- se posiciona como origen principal, seguido de **Canadá, Brasil y Alemania**, todos con 10%.

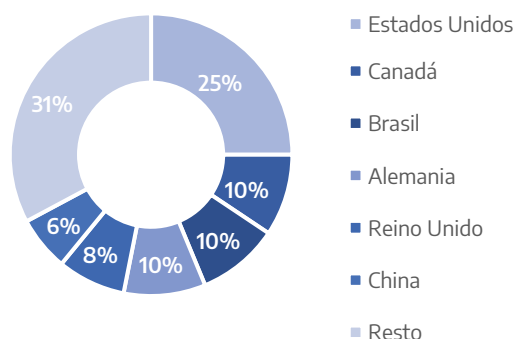
Origen de los anuncios de inversiones futuras

Monto anunciado



Origen de los anuncios de inversiones futuras

Nº de anuncios



Fuente: Elaboración propia en base a relevamientos propios AAI y Orbis.

En cuanto a la **distribución provincial** de las inversiones dentro del país, los anuncios se concentran principalmente en **Buenos Aires (23%), Córdoba (14%) y Santa Fe (11%)**. Si se considera el monto anunciado, las inversiones **se acumulan en Río Negro (31%),** seguido de **Neuquén (16%)** y de **Buenos Aires (12%)**.

Anuncios de inversiones futuras por provincias

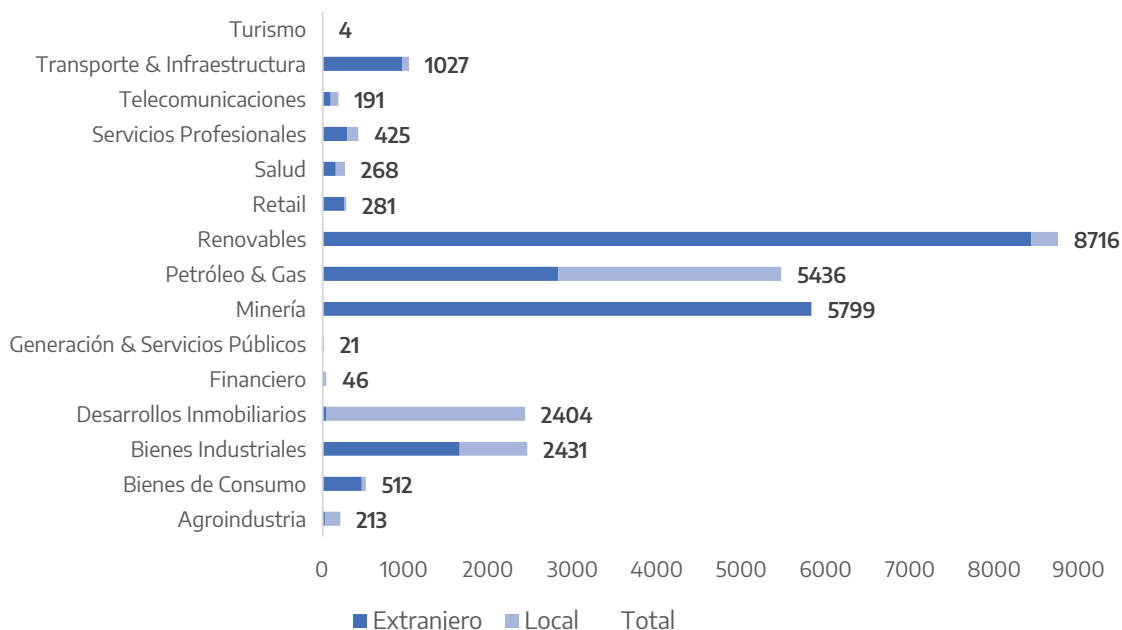
Provincia	Nº anuncios	Particip.	U\$S mill.	Particip.
Buenos Aires	49	23%	3.293	12%
Córdoba	30	14%	618	2%
Santa Fe	23	11%	112	0,4%
CABA	18	8%	2.190	8%
San Juan	11	5%	3.276	12%
Neuquén	9	4%	4.324	16%
Chaco	6	3%	38	0,1%
Salta	6	3%	1.955	7%
Santa Cruz	6	3%	760	3%
Tierra del Fuego	6	3%	96	0,3%
Mendoza	5	2%	13	0,05%
Tucumán	4	2%	49	0,2%
Chubut	4	2%	272	1%
Misiones	4	2%	79	0,3%
Río Negro	4	2%	8.499	31%
Catamarca	3	1%	655	2%
San Luis	3	1%	26	0,1%
Entre Ríos	2	1%	6	0,020%
Jujuy	2	1%	60	0,216%
Corrientes	1	0,5%	2	0,007%
La Pampa	1	0,5%	1	0,004%
La Rioja	1	0,5%	0	0%
Formosa	0	0,0%	0	0%
Santiago del Estero	0	0,0%	0	0%
No especificado	19	9%	1.455	5%
Total	217	100%	27.779	100%

Al considerar **sectores receptores de inversión, Renovables fue el que concentró mayor monto anunciado en 2021**, alrededor del 31%, con 5 proyectos de un total de U\$S 8.716 millones⁶.

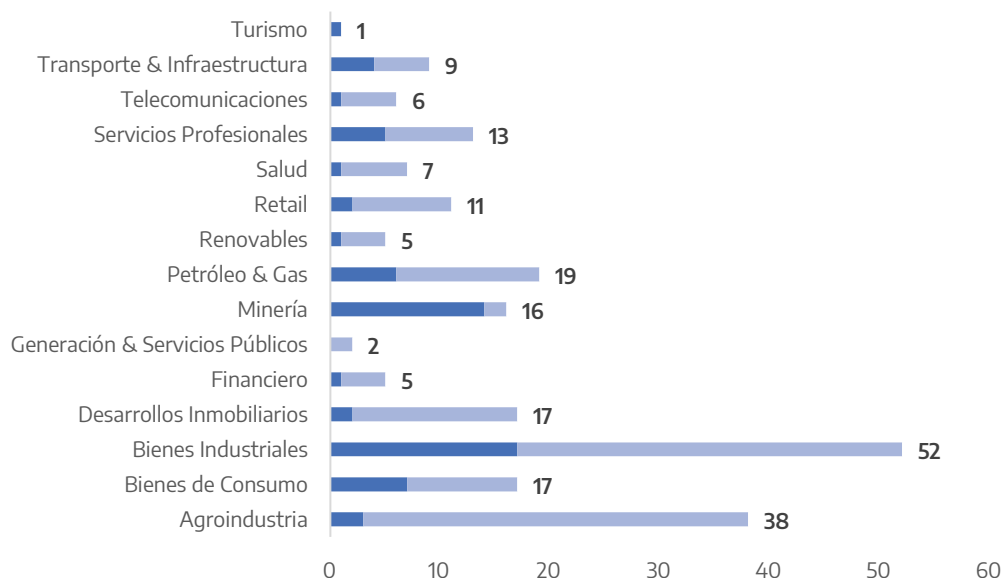
⁶ Además del anteriormente mencionado proyecto de hidrógeno verde de la empresa Fortescue Metals Group, destacan:
 - Expansión del Parque Pampa III por parte de Pampa Energía S.A. en Río Negro, por U\$S 120 millones.
 - Construcción de parque eólico por parte de Techint en Adolfo González Chaves, Provincia de Buenos Aires, por U\$S 100 millones.
 - Ampliación de planta de producción de etanol por parte de la cooperativa ACA en Córdoba, por U\$S 50 millones.
 - Construcción de Parque Solar Zonda I por parte de YPF Luz en San Juan, por U\$S 46 millones.

Anuncios de inversiones futuras por sectores receptores

En U\$S Millones



Nº de anuncios



Las inversiones están clasificadas por origen según si la empresa inversora es nacional o extranjera. Asimismo, están divididas según 15 sectores a los que pertenecen las empresas inversoras (Agroindustria, Bienes de Consumo, Bienes Industriales, Desarrollos Inmobiliarios, Financiero, Generación & Servicios Públicos, Minería, Petróleo & Gas, Renovables, Retail, Salud, Servicios Profesionales, Telecomunicaciones, Transporte & Infraestructura y Turismo), de los cuales sólo se presentan en el gráfico aquellos que tengan al menos una inversión asociada.

Fuente: Elaboración propia en base a relevamientos propios AAI y Orbis.

Por su parte, **Minería** registró 16 proyectos que suman aproximadamente U\$S 5.800 millones⁷, el 21% del total anunciado. Otro sector destacado fue el de **Petróleo & Gas**, que con 19 proyectos acumuló cerca de U\$S 5.400 millones (19% del total)⁸.

A continuación, se presentan en la siguiente tabla los anuncios destacados del año.

Fecha de Anuncio	Empresa	Descripción del anuncio	Sector	Origen	Provincia primaria	USD mill.
1/11	Fortescue Metals Group	Producción de hidrógeno verde a escala industrial	Renovables	Australia	Río Negro	8.400
27/2	Lundin Mining Group	"Proyecto Josemaría": construcción de mina	Minería	Canadá	San Juan	3.090
9/12	Vista Oil & Gas	Aumento de producción y reducción de impacto ambiental	Petróleo & Gas	México	Neuquén	2.300
9/7	IRSA	Desarrollo Inmobiliario Costanera Sur (Ciudad Deportiva Boca)	Desarrollos Inmobiliarios	Argentina	CABA	1.800
19/3	YPF	Explotación No Convencional Vaca Muerta	Petróleo & Gas	Argentina	Neuquén	1.500
5/11	Volkswagen	Nueva línea de automóviles	Bienes Industriales	Alemania	Buenos Aires	1.260
16/12	Posco	Instalación de Planta de Hidrógeno de Litio	Minería	Corea del Sur	Salta	830
4/4	CMEC	Tren Norpatagónico	Transporte & Infraestructura	China	Varias	784
20/11	Tibet Summit Resources	Proyecto salar de litio "Sal de los Angeles"	Minería	China	Salta	700
4/5	Livent	Planta de Producción de Carbonato de Litio	Minería	EEUU	Catamarca	640
24/3	Ternium	Plan 21-28: Inversión en Actualización de Plantas	Bienes Industriales	Argentina	Buenos Aires	500

⁷ Algunos proyectos mineros destacados que componen el monto total registrado son:

- Proyecto minero Josemaría por parte de Lundin Mining Group en San Juan por U\$S 3090 millones.
- Instalación de planta de hidrógeno de litio por parte de Posco en Salta por U\$S 830 millones.
- Proyecto Sal de los Ángeles por parte de Tibet Summit Resources en Salta, por U\$S 700 millones.
- Construcción de planta de producción de carbonato de litio por parte de Livent en Catamarca, por U\$S 640 millones.

⁸ Algunos proyectos petroleros y/o gasíferos destacados que componen el monto total registrado son:

- Inversiones pertenecientes al Plan Estratégico 2022/26 de Vista Oil & Gas en Neuquén, por U\$S 2300 millones.
- Inversión en la formación no convencional de Vaca Muerta por YPF en Neuquén, por U\$S 1500 millones.
- Aumento de producción en la Cuenca del Golfo, por parte de Compañía General de combustibles en Santa Cruz, por U\$S 450 millones.



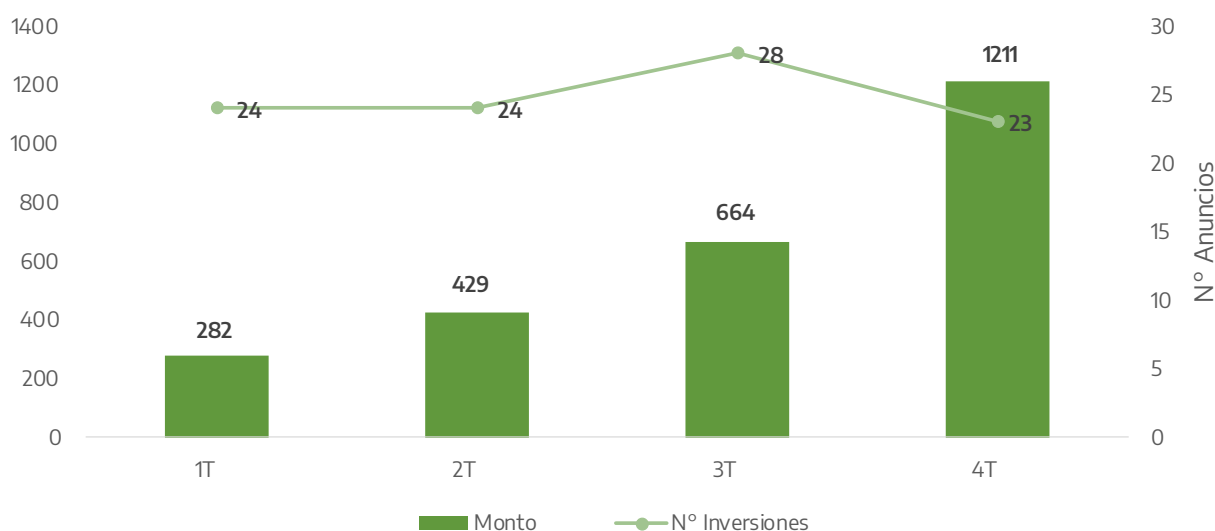
b. Inversiones en ejecución en Argentina

Durante el 2021 se registraron **99 anuncios de inversiones en ejecución**, por un total de aproximadamente **U\$S 2.586 millones**.

Las **inversiones de mayor monto** anunciado se **concentraron** principalmente en la **segunda mitad del año**, que contuvo el 73% del total. No obstante, **el número de inversiones se mantuvo estable** -entre 23 y 28 anuncios por trimestre-.

Inversiones en ejecución en Argentina 2021

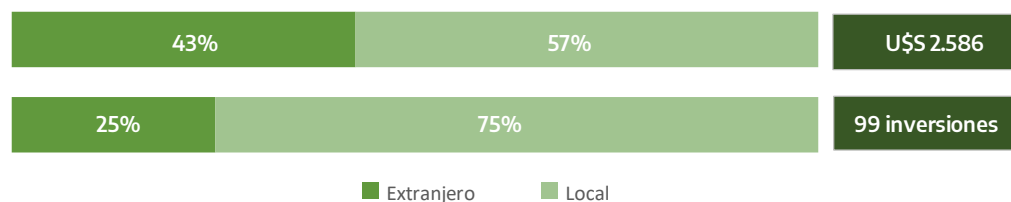
En U\$S millones



Fuente: Elaboración propia en base a relevamientos propios AAICI y Orbis.

La **participación extranjera** en el monto total de inversiones en ejecución fue del **43%** (**U\$S 1.099 millones**), que equivale al 25% de los proyectos (25 de 99 proyectos).

Origen de las inversiones en ejecución



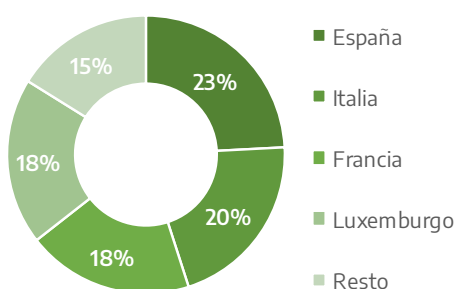
Fuente: Elaboración propia en base a relevamientos propios AAICI y Orbis.

Entre los **países de origen** de las inversiones en ejecución en 2021 destacan por su monto **España (23% del total)**, **Italia (20%)**, **Francia (18%)** y **Luxemburgo (18%)**⁹.

En cuanto al número de proyectos, el **28% del total** es de origen **estadounidense**. **Alemania** e **Italia** también fueron orígenes destacados, ambos con **12% del total**.

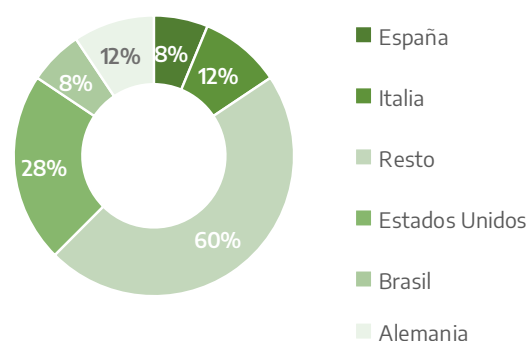
Origen de las inversiones en ejecución

Monto anunciado



Origen de las inversiones en ejecución

Nº de anuncios



Fuente: Elaboración propia en base a relevamientos propios AICI y Orbis.

Con respecto a **la distribución geográfica** de las inversiones en ejecución dentro del país, **Buenos Aires** concentró el **22% del total**, seguido de **Santa Fe (20%)** y de **Ciudad Autónoma de Buenos Aires (13%)**. Si se considera el monto, **Buenos Aires (43%)** destaca como la mayor receptora de inversiones, seguida de **Córdoba (15%)** y de **la Ciudad Autónoma de Buenos Aires (14%)**.

⁹ La inversión en ejecución proveniente de Luxemburgo corresponde a empresas multinacionales con domicilio corporativo en ese país.

Anuncios de inversiones en ejecución

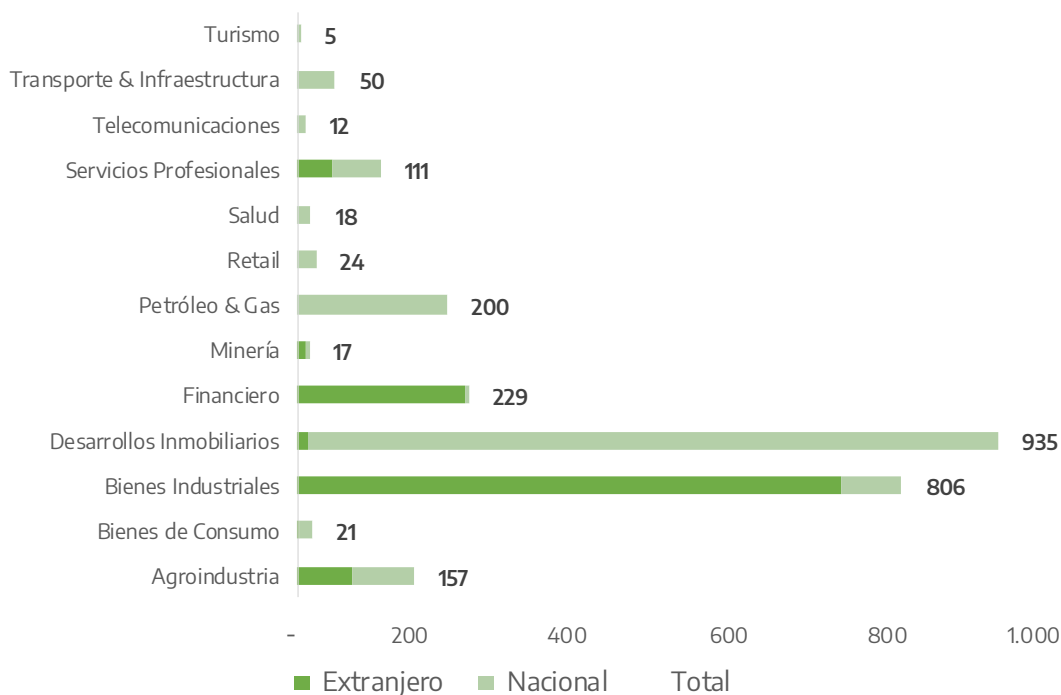
Provincia	Nº anuncios	Particip.	U\$S mill.	Particip.
Buenos Aires	22	22%	1113,33	43%
Santa Fe	20	20%	179,9	7%
CABA	13	13%	356,17	14%
Córdoba	11	11%	399,5	15%
Mendoza	4	4%	40	2%
Chaco	3	3%	7,68	0,3%
San Juan	3	3%	13,5	1%
Catamarca	2	2%	2	0,1%
Chubut	2	2%	74	3%
Misiones	2	2%	13	1%
Río Negro	2	2%	14,24	1%
Tierra del Fuego	2	2%	11,8	0,5%
Tucumán	2	2%	24	1%
Entre Ríos	1	1%	2,5	0,1%
Jujuy	1	1%	1,9	0,1%
La Rioja	1	1%	20	1%
Neuquén	1	1%	50	2%
San Luis	1	1%	2	0,1%
Santiago del Estero	1	1%	5	0,2%
Corrientes	0	0%	0	0%
Formosa	0	0%	0	0%
La Pampa	0	0%	0	0%
Salta	0	0%	0	0%
Santa Cruz	0	0%	0	0%
No especificado	4	4%	256	10%
Total	99	100%	2586	100%

Al considerar **sectores receptores de inversión**, **Desarrollos Inmobiliarios¹⁰** fue el que concentró **mayor monto anunciado en 2021**, alrededor del 36%, con 16 proyectos por un total de U\$S 935 millones.

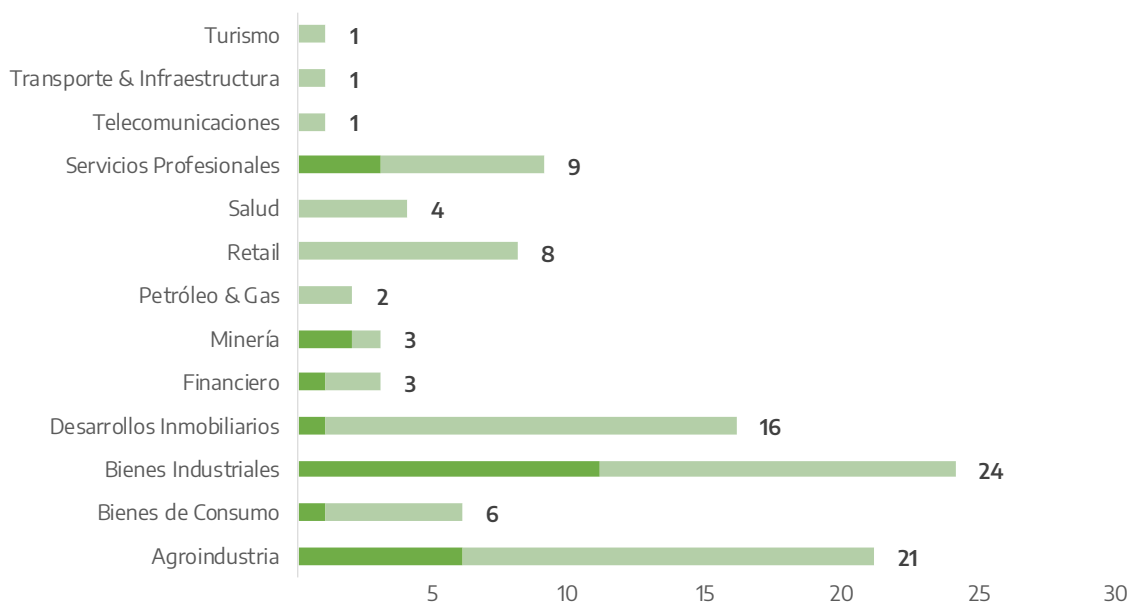
¹⁰ Algunos proyectos destacados de este sector que componen el monto total registrado son:
 - Nuevo barrio cerrado con hotel cinco estrellas de Pilar Golf en Buenos Aires, por U\$S 300 millones.
 - Construcción de 29 edificios de Grupo Fonte por U\$S 135 millones.

Inversiones en ejecución por sectores receptores

En U\$S Millones



Nº de anuncios



Las inversiones están clasificadas por origen según si la empresa inversora es nacional o extranjera. Asimismo, están divididas según 15 sectores a los que pertenecen las empresas inversoras (Agroindustria, Bienes de Consumo, Bienes Industriales, Desarrollos Inmobiliarios, Financiero, Generación & Servicios Públicos, Minería, Petróleo & Gas, Renovables, Retail, Salud, Servicios Profesionales, Telecomunicaciones, Transporte & Infraestructura y Turismo), de los cuales sólo se presentan en el gráfico aquellos que tengan al menos una inversión asociada.

Fuente: Elaboración propia en base a relevamientos propios AICI y Orbis.

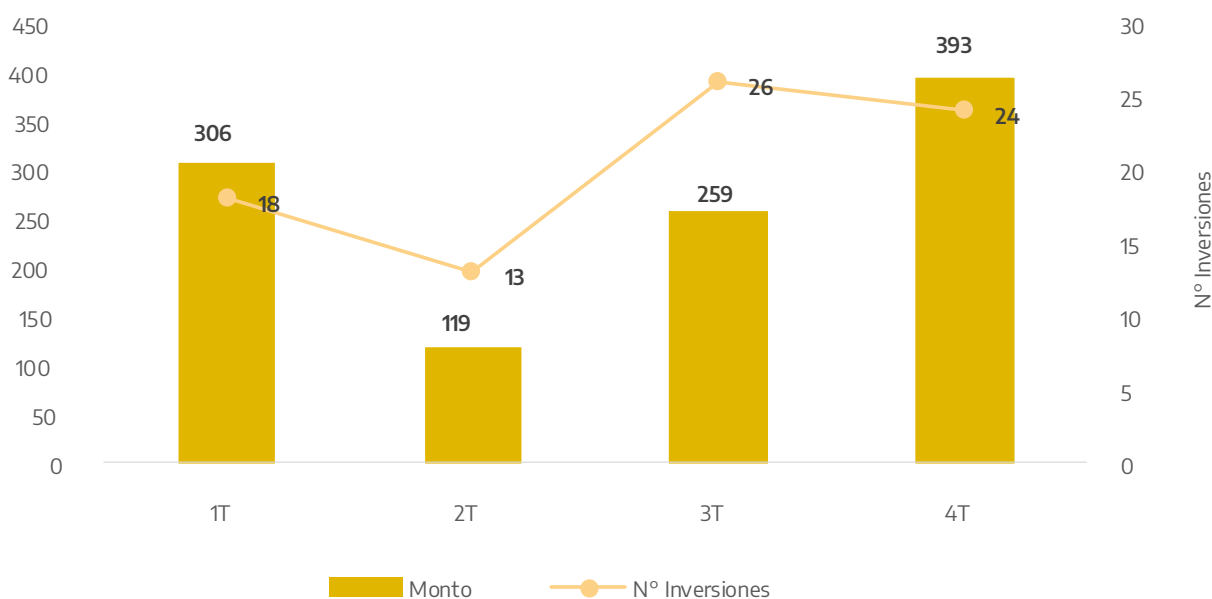
También destaca **Bienes Industriales**, que registró 24 proyectos que totalizan aproximadamente U\$S 806 millones, el 31% del total anunciado.

c. Anuncios de inversiones concretadas en Argentina

Durante 2021 se registraron **81 anuncios de inversiones concretadas** por aproximadamente **U\$S 1.076 millones**.

Inversiones concretadas

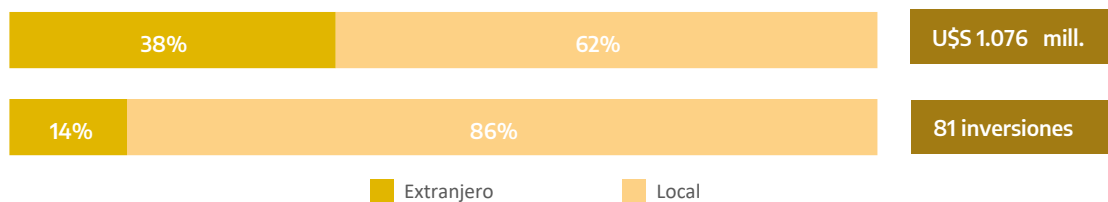
En U\$S Millones



Fuente: Elaboración propia en base a relevamientos propios AAI y Orbis.

En cuanto al **origen** de las inversiones, el **38% del monto total invertido corresponde a capital extranjero** (U\$S 404 millones), que a su vez representa el 14% de los proyectos (11 de 81).

Origen de las inversiones concretadas



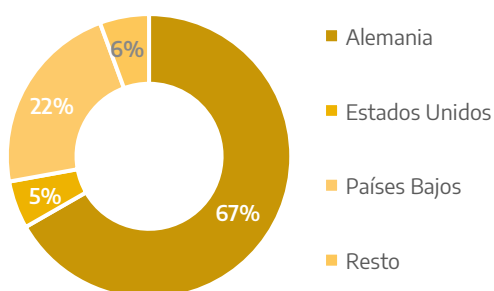
Fuente: Elaboración propia en base a relevamientos propios AAI y Orbis.

Entre los **países de origen** de las inversiones en 2021 destacan por su monto **Alemania (67% del total)** y **Países Bajos (22%)**.

En cuanto al **número de proyectos**, destacan **Alemania, Estados Unidos, Países Bajos, Francia y Reino Unido, todos con 18% del total**.

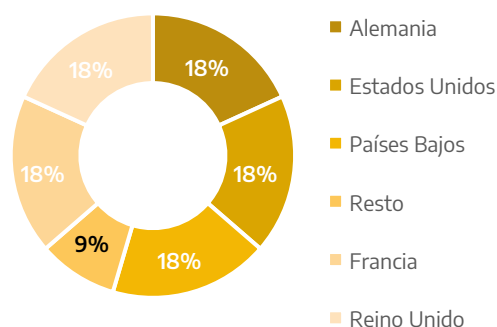
Origen de las inversiones concretadas

Monto anunciado



Origen de las inversiones concretadas

Nº de anuncios



Fuente: Elaboración propia en base a relevamientos propios AAICI y Orbis.

En cuanto a la **distribución geográfica** de las inversiones dentro del país, el **monto invertido se concentra principalmente en Buenos Aires (40%)**, seguido de **Neuquén (12%)**. Si se considera el número de anuncios, las inversiones se acumulan en **Buenos Aires (30%), Córdoba (16%) y Santa Fe (16%)**.

Inversiones concretadas por provincia

Provincia	Inversiones	Particip.	U\$S mill.	Particip.
Buenos Aires	24	29,6%	434,55	40,4%
Córdoba	13	16,0%	31,7	2,9%
Santa Fe	13	16,0%	99,18	9,2%
CABA	9	11,1%	81,5	7,6%
Neuquén	5	6,2%	126	11,7%
Chaco	3	3,7%	9,4	0,9%
Mendoza	3	3,7%	24,6	2,3%
Misiones	2	2,5%	5,6	0,5%
Salta	2	2,5%	4,1	0,4%
Corrientes	1	1,2%	2,2	0,2%
Entre Ríos	1	1,2%	2	0,2%
Río Negro	1	1,2%	3	0,3%
San Luis	1	1,2%	1,5	0,1%
Santa Cruz	1	1,2%	20	1,9%
Catamarca	0	0%	0	0%
Chubut	0	0%	0	0%
Formosa	0	0%	0	0%
Jujuy	0	0%	0	0%
La Pampa	0	0%	0	0%
La Rioja	0	0%	0	0%
San Juan	0	0%	0	0%
Santiago del Estero	0	0%	0	0%
Tierra del Fuego	0	0%	0	0%
Tucumán	0	0%	0	0%
No especificado	2	2%	231	21%
Total	81	100%	1.076,33	100%

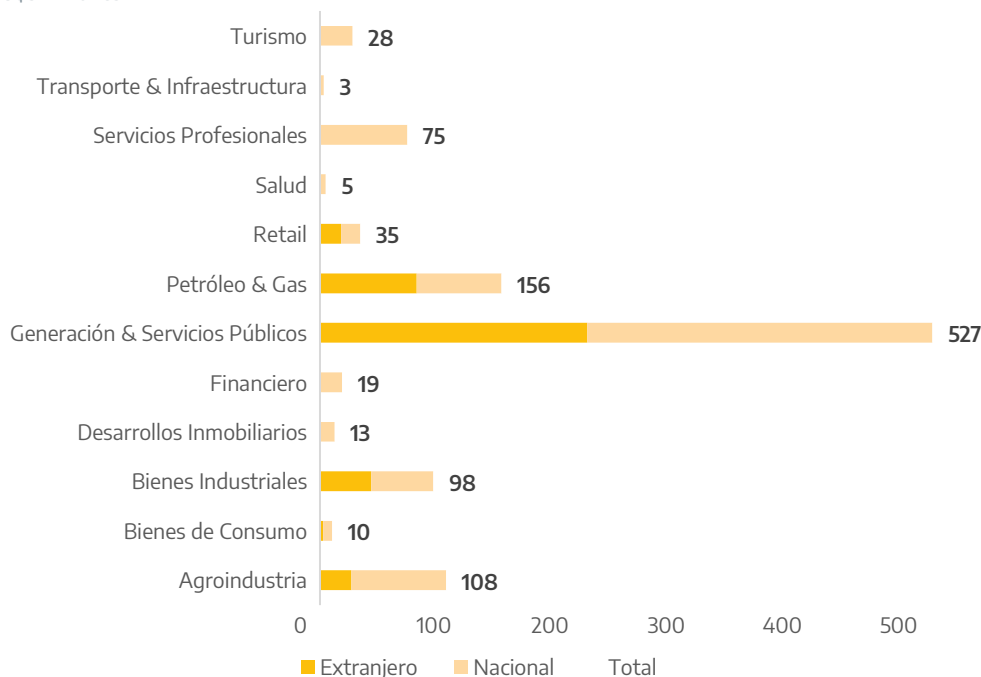
Al considerar **sectores receptores de inversión, Generación & Servicios Públicos** fue el que **concentró mayor monto anunciado en 2021**, alrededor del 49%, con 5 proyectos de un total de U\$S 527 millones¹¹.

¹¹ Algunos proyectos destacados de este sector que componen el monto total registrado son:

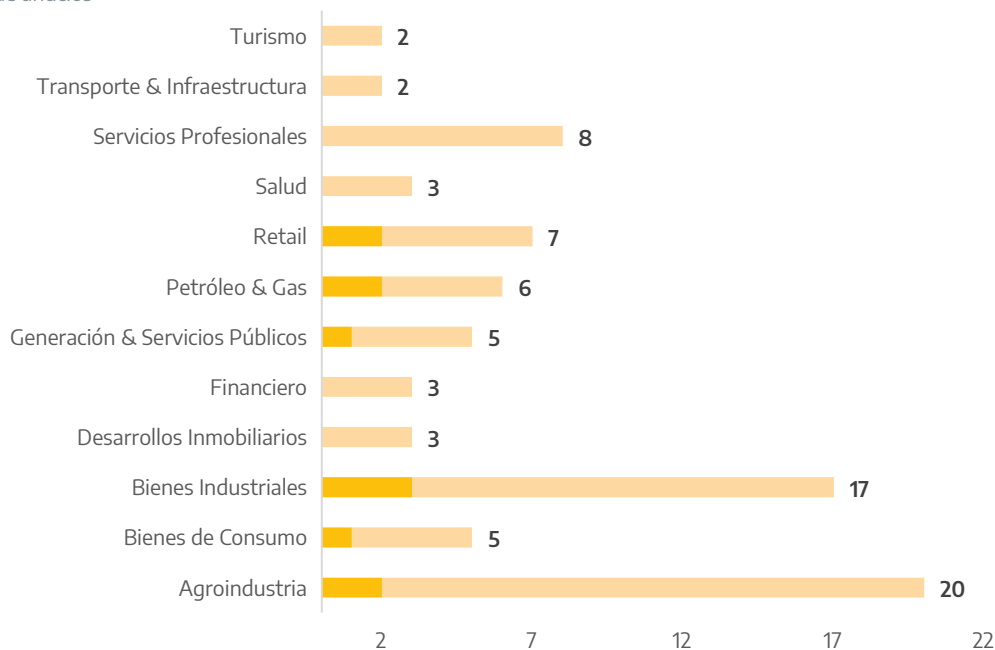
- Expansión de la Central Térmica Ensenada Barragán de Pampa Energía S.A en Buenos Aires, por U\$S 200 millones.
- Obra de interconexión de 500 kilovoltios entre Chaco y Corrientes de Grupo ELING por U\$S 230 millones.

Inversiones concretadas por sectores receptores

En U\$S Millones



Nº de anuncios



Las inversiones están clasificadas por origen según si la empresa inversora es nacional o extranjera. Asimismo, están divididas según 15 sectores a los que pertenecen las empresas inversoras (Agroindustria, Bienes de Consumo, Bienes Industriales, Desarrollos Inmobiliarios, Financiero, Generación & Servicios Públicos, Minería, Petróleo & Gas, Renovables, Retail, Salud, Servicios Profesionales, Telecomunicaciones, Transporte & Infraestructura y Turismo), de los cuales sólo se presentan en el gráfico aquellos que tengan al menos una inversión asociada.

Fuente: Elaboración propia en base a relevamientos propios AAIC y Orbis.

Otro sector destacado fue **Petróleo & Gas**, que registró 6 inversiones que totalizan aproximadamente U\$S 156 millones, el 15% del total anunciado.

3. Comentarios finales

Este trabajo ha sido iniciado con el objetivo de contribuir a una mejora en el análisis y descripción del fenómeno de las inversiones tanto externas como locales en la Argentina. En este sentido, la publicación de información consolidada sobre los anuncios de inversiones en nuestro país, tanto proyectadas como concretadas, con desagregación provincial, sectorial y por origen, constituye un avance cuali-cuantitativo que nos permite visualizar con mayor amplitud las dinámicas de esta variable para el desarrollo económico.

Debido a esto último, el contenido de este informe presenta el flujo de anuncios de inversiones del año 2021, lo cual constituye un punto de partida hacia futuros documentos que incorporen análisis intertemporales y conclusiones al respecto. Ese objetivo comprende algunos desafíos técnicos que debemos atender como la continuidad del desarrollo de esta base a través del tiempo, la ampliación de las fuentes de información y la coordinación con el sector privado anunciante ampliando la información de los anuncios.

Por otro lado, a partir de la elaboración de este documento, relevamos otros organismos análogos sin encontrar informes similares, por lo que asumimos la labor de difundir y promover este tipo de contenidos que complementen a las estadísticas de inversión presentes en los balances de pagos.

Concluyendo, esta primera publicación realiza aportes concretos para entender el desempeño inversor en Argentina. En adelante, nuestro desafío es consolidar las bases de este análisis para brindarle al lector especializado, los hacedores de política y el público en general un elemento más para su análisis y toma de decisiones.

4. Anexo metodológico

Los anuncios de inversión son proyectos anunciados por empresas que implican un desembolso presente y/o futuro de recursos.

Para su relevamiento, la Agencia cuenta con fuentes de información que incluyen datos de recopilación propia, datos provistos por la Dirección de Promoción de Inversiones de la Provincia de Buenos Aires y datos de la base Orbis.

Las dos primeras fuentes se sirven principalmente del relevamiento propio de noticias periodísticas. Por su parte, la base Orbis se trata de un servicio privado, ofrecido por la agencia calificadora de riesgo estadounidense Moody's, que cuenta con un equipo de investigación que rastrea en servicios de noticias, comunicados de prensa o presentaciones ante organismos oficiales proyectos o acuerdos anunciados vinculados a inversiones del tipo IED.

A partir de esta información, se consolida una base de datos unificada que cuenta con la información de los proyectos, clasificados por fecha del anuncio, origen de la empresa inversora, provincia del país que recibe la inversión, sector en el que opera empresa inversora y etapa de madurez de la inversión. La clasificación según sector en el que opera la empresa inversora es elaborada manualmente por la Agencia, según un diccionario de 15 posibles sectores: Agroindustria, Bienes de Consumo, Bienes Industriales, Desarrollos Inmobiliarios, Sector, Salud, Servicios Profesionales, Telecomunicaciones, Transporte & Infraestructura, Turismo, Financiero, Generación & Servicios Públicos, Minería, Petróleo & Gas, Renovables y Retail.

La clasificación según etapa de la inversión forma parte de un trabajo de investigación de la Agencia, en el que, a partir de la información provista por la fuente relevada, se divide a cada proyecto en tres posibles categorías, según el estado de desembolso de fondos en el que se encuentre:

- a) si la inversión anunciada es un proyecto a desarrollarse en el futuro, con un monto de inversión definido al momento del anuncio, es clasificada como anuncio de inversión futura;
- b) si la inversión se encuentra en estado de implementación parcial, quedando al momento del registro algún monto definido pendiente de ser desembolsado, es clasificada como anuncio de inversión en ejecución y;
- c) si la inversión es anunciada públicamente como finalizada y no se verifica la existencia de ningún monto vinculado al proyecto pendiente de ser desembolsado, es clasificada como anuncio de inversión concretada.

El monto imputado para la presentación de este documento es siempre el monto total de la inversión, independientemente de si se trata de un anuncio, de una inversión parcial (en ejecución) o de una inversión finalizada.



Agencia Argentina
de Inversiones
y Comercio Internacional



Ministerio de Relaciones Exteriores,
Comercio Internacional y Culto
Argentina

Consultas: gapi@inversionycomercio.org.ar

     /promocionarg
inversionycomercio.ar