



Argentina 2022



Reporte de anuncios de inversión



Aviso al lector

La información provista por este documento se elaboró a partir de bases de datos propias y privadas (ver Anexo metodológico) que se nutren principalmente del relevamiento de noticias, comunicados de prensa o presentaciones ante organismos oficiales. Este proceso capta exclusivamente los proyectos de inversión que son divulgados públicamente, no así aquellos que no se publican.

Es así como, con la misión de visualizar las tendencias de la inversión y su composición sectorial en Argentina, se resume la evolución de algunas de sus categorías (anuncios de inversiones futuras, anuncios de inversiones en ejecución y anuncios de inversiones concretadas), asegurando la amplitud de fuentes y evitando la doble contabilización de anuncios.

Contenido

Resumen ejecutivo. Pag. 4

1. Introducción. Pag. 6

2. Reporte Anual de los anuncios de inversión en Argentina 2022. Pag. 7

2.a. Anuncios de inversiones concretadas. Pag. 7

2.b. Anuncios de inversiones en ejecución. Pag. 11

2.c. Anuncios de inversiones futuras. Pag. 15

3. Anexo metodológico. Pag. 20

1. Resumen ejecutivo

Anuncios de inversiones concretadas

- Durante 2022 se registraron **84 inversiones concretadas**¹, por aproximadamente **US\$ 447 millones**.
- El **34% del monto total invertido correspondió a capital extranjero** (US\$ 151 millones), que representó el 23% de los proyectos. En cuanto a monto invertido, **Japón (40%)** y **España (20%)** fueron los principales inversores.
- **Buenos Aires (36%)** y **Santa Fe (23%)** se destacaron como las provincias que concentraron **mayor cantidad de inversiones**. En cuanto a **monto invertido**, se destacan **Buenos Aires (42,4%)**, **Santa Fe (20,1%)** y la **Ciudad Autónoma de Buenos Aires (13,5%)**.
- Los sectores a los que se asoció mayor monto invertido fueron **Bienes Industriales (33%)** y **Agroindustria (19%)**.

Anuncios de inversiones en ejecución

- Durante 2022 se registraron **84 inversiones en ejecución**², por un total de aproximadamente **US\$ 2.871 millones**.
- La **participación extranjera** en el monto total fue del **25% (US\$ 714 millones)** y representó al 15% de los proyectos (13 de 84 proyectos). Se destacan **Estados Unidos (45%)** y **Sudáfrica (24%)** como países de origen de la mayor parte del **monto en ejecución**. Si se considera el número de proyectos, el principal inversor es **Estados Unidos**, con 31% del total.
- **Neuquén (32%)**, **Buenos Aires (25%)** y **Santa Fe (13%)** son las provincias que concentran la mayor parte del **monto de inversión en ejecución** en 2022. En cuanto al **número de proyectos**, se destacan **Santa Fe (25%)**, **Buenos Aires (24%)** y **Córdoba (12%)**.
- Al considerar los sectores receptores de inversión, **Desarrollos Inmobiliarios** y **Petróleo & Gas** fueron aquellos **que concentraron el mayor monto invertido en ejecución**, cerca del 30% cada uno (US\$ 887 y 877 millones, respectivamente).

¹ Se consideran inversiones concretadas a aquellas que hayan sido anunciadas como finalizadas, en las que no se verifica la existencia de ningún monto vinculado al proyecto pendiente de ser desembolsado.

² Se consideran inversiones en ejecución a aquellas que hayan sido implementadas parcialmente, en las que queda, al momento del registro, algún monto pendiente de ser desembolsado.

Anuncios de inversiones futuras

- Durante 2022 se registraron **156 anuncios de inversiones futuras**³, por un total de aproximadamente **US\$ 29.742 millones**.
- El **32% de los anuncios** corresponde a **capital extranjero** y, a su vez, estos representaron **el 51% del monto total anunciado** (US\$ 15.297 millones). **Malasia** (32% del total) fue el país de origen de la mayor parte **del monto de inversión anunciado**. Sin embargo, en cuanto al **número de proyectos**, **Estados Unidos** (20%) se posicionó como principal inversor.
- **Buenos Aires (16%)**, **Santa Fe (12%)** y **Córdoba (12%)** son las provincias en las que se registró mayor **cantidad de anuncios**.
- En cuanto a los sectores receptores de inversión, **Petróleo & Gas** concentró la mayor parte del monto anunciado, **cerca del 65% (US\$ 19.346 millones)**. También se destacó **Minería**, al acumular cerca del **16% (US\$ 4.689 millones)**.

³ Se consideran anuncios de inversiones futuras a aquellos proyectos que hayan sido anunciados, con un monto de inversión confirmado y proyectado a futuro para ser desembolsado.

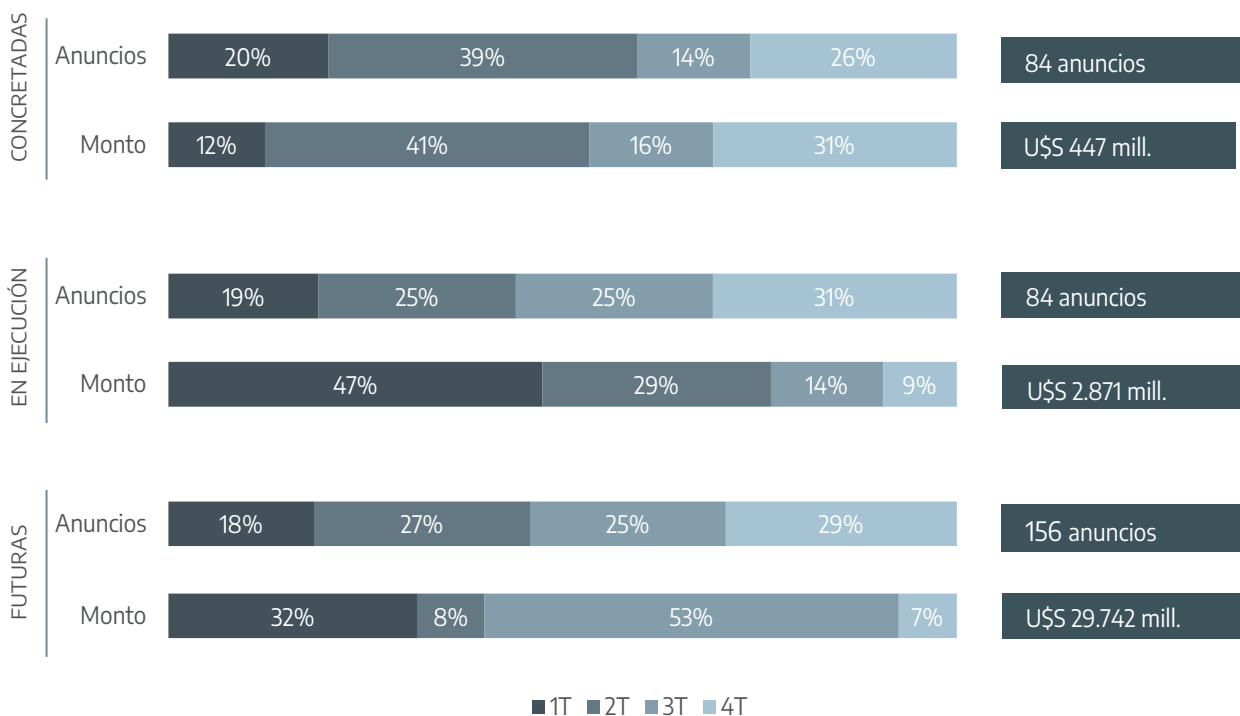
1. Introducción

En este documento se resume la evolución de algunas categorías de inversión (anuncios de inversiones concretadas, anuncios de inversiones en ejecución y anuncios de inversiones futuras), que permiten visualizar tendencias y su composición sectorial en Argentina.

Los anuncios de inversión son proyectos anunciados por empresas que implican un desembolso presente y/o futuro de recursos.

Durante 2022, el **26% de los anuncios correspondieron a inversiones concretadas** (84 de 324), por un total de aproximadamente **US\$ 447 millones**. El monto y la cantidad de anuncios estuvieron principalmente concentrados en el segundo trimestre (cerca de 40% del total).

Anuncios de inversión en Argentina 2022



Por otra parte, el **26% de los anuncios fueron de inversiones en ejecución** (84 de 324), que acumularon **US\$ 2.871 millones**, de los cuales el 47% fue registrado en el segundo trimestre.

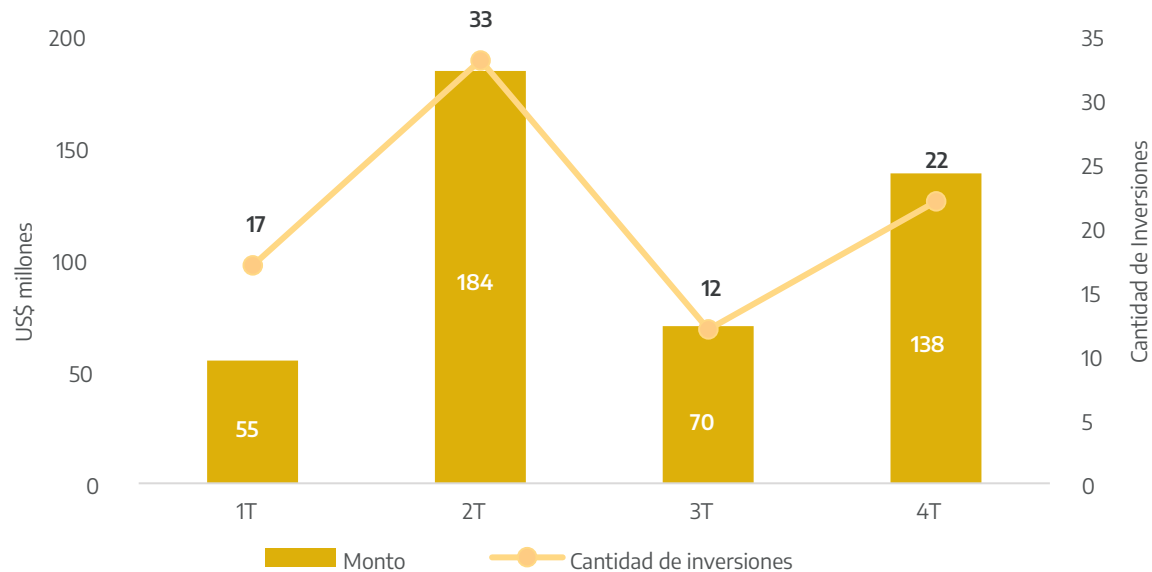
Finalmente, el **48% restante correspondió a anuncios de inversiones futuras** (156 anuncios), totalizando **US\$ 29.742 millones**. El tercer trimestre concentró la mayor parte del monto anunciado (53% del total).

c. Anuncios de inversiones concretadas en Argentina

Durante 2022 se registraron **84 anuncios de inversiones concretadas**, por aproximadamente **US\$ 447 millones**. En términos interanuales, la cantidad de anuncios es similar (81 en 2021), pero el monto registrado es un 58% inferior.

Anuncios de Inversiones concretadas

Año 2022. Porcentaje de montos y cantidades.

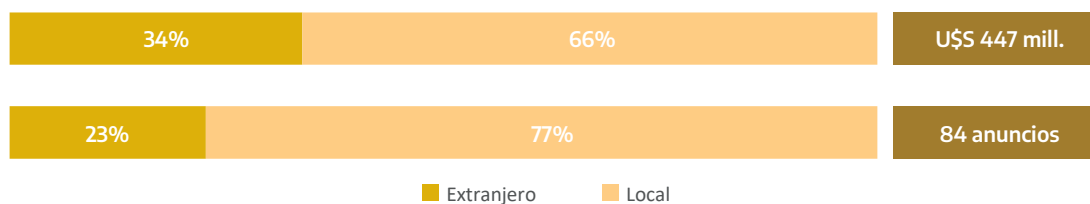


Fuente: Elaboración propia en base a relevamientos propios AAICI y Orbis.

En cuanto al **origen** de las inversiones, **el 34% del monto total invertido corresponde a capital extranjero** (US\$ 151 millones), que a su vez representa el 23% de los proyectos (19 de 84). Tanto en lo que respecta a la cantidad de anuncios como al monto anunciado, las proporciones son similares a las registradas en 2021 para el capital extranjero (38% y 14%, respectivamente).

Origen de las inversiones concretadas

Año 2022. Porcentaje de montos y cantidades.



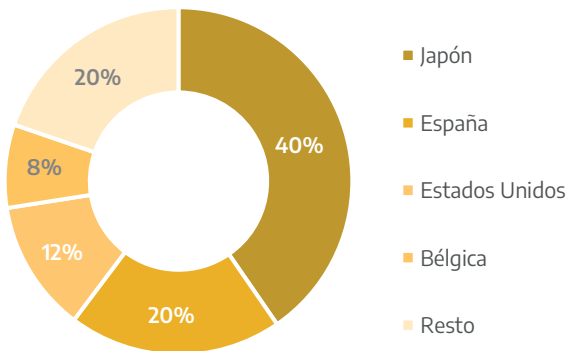
Fuente: Elaboración propia en base a relevamientos propios AAICI y Orbis.

Entre los **países de origen** de las inversiones de 2022, se destacan por su monto **Japón (40% del total)** y **España (20%)**.

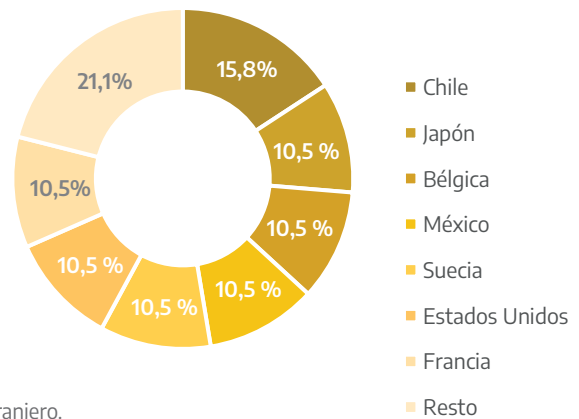
En cuanto al **número de proyectos**, se destaca **Chile**, con **3 anuncios**, además de **Japón, Bélgica, México, Suecia, Estados Unidos y Francia**, con **2 anuncios cada uno**.

Origen de las inversiones concretadas en 2022

Porcentaje del monto total



Cantidad de anuncios



Nota: Los porcentajes se calculan sobre el total de anuncios de origen extranjero.

Fuente: Elaboración propia en base a relevamientos propios AAICI y Orbis.

En cuanto a la **distribución geográfica** de las inversiones concretadas dentro del país, **la cantidad de anuncios se concentra principalmente en Buenos Aires (35,7%)**, seguido de **Santa Fe (22,6%)**. Si se considera el monto anunciado, las inversiones se acumulan en **Buenos Aires (42,4%)**, **Santa Fe (20,1%)** y **Ciudad Autónoma de Buenos Aires (13,5%)**. Teniendo en cuenta estos datos, la **provincia de Buenos Aires se posiciona como principal destino de inversiones concretadas**, tanto en cantidad de anuncios como en monto asociado, **por segundo año consecutivo**.

Inversiones concretadas por provincia de destino

Provincia	Inversiones	Particip.	U\$S mns invertidos	Particip.
Buenos Aires	30	35,7%	189	42,4%
Santa Fe	19	22,6%	90	20,1%
Córdoba	11	13,1%	30	6,7%
CABA	7	8,3%	61	13,5%
Neuquén	3	3,6%	4	1,0%
Río Negro	3	3,6%	9	2,1%
Salta	2	2,4%	25	5,5%
Jujuy	2	2,4%	17	3,7%
Chaco	1	1,2%	5	1,0%
Misiones	1	1,2%	4	0,8%
Entre Ríos	1	1,2%	1	0,3%
Chubut	1	1,2%	4	0,9%
La Pampa	1	1,2%	2	0,5%
La Rioja	1	1,2%	6	1,3%
San Juan	1	1,2%	1	0,2%
Total	84	100%	447	100%

Nota: Las provincias de Mendoza, Corrientes, San Luis, Santa Cruz, Catamarca, Formosa, Santiago del Estado, Tierra del Fuego y Tucumán no registraron anuncios de inversiones concretadas durante 2022.
Fuente: Elaboración propia en base a relevamientos propios de AAICI y Orbis.

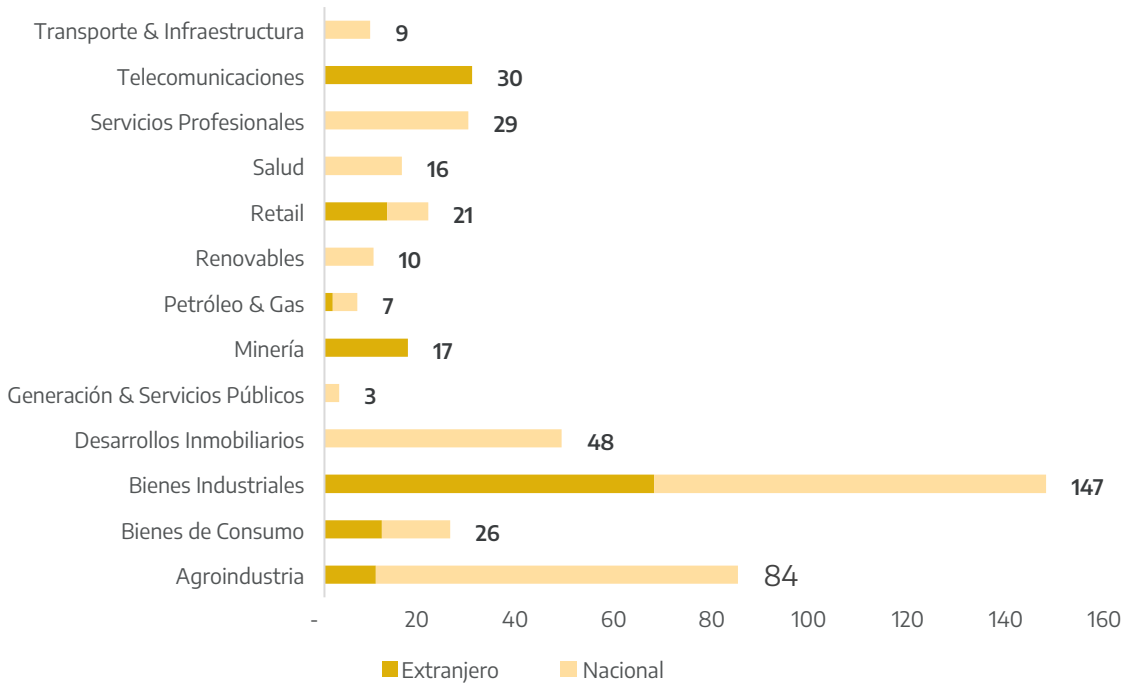
Al considerar los **sectores receptores de inversión, Bienes industriales fue el que concentró el mayor monto anunciado en 2022** —alrededor del 33%—, por un total de US\$ 147 millones⁴ y además fue el segundo principal sector en términos de cantidad de anuncios, con 17.

³Algunos proyectos destacados de este sector que componen el monto total registrado son:

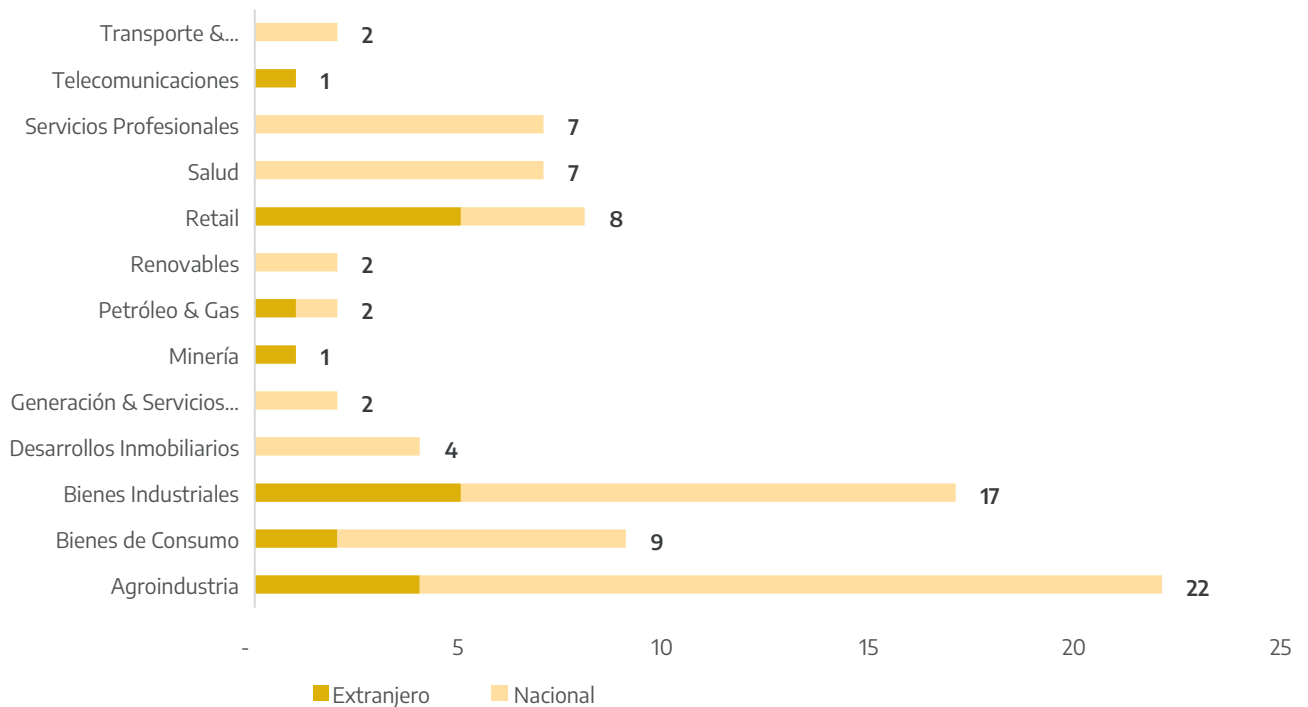
- Inversión en ampliación de la producción de 167.000 a 182.000 unidades por parte de Toyota en la provincia de Buenos Aires, por US\$ 60 millones.
- Construcción de planta producción de motos, cuatriciclos y utilitarios por parte de Grupo Simpa S.A. en el Parque Industrial de Pilar de la provincia de Buenos Aires por US\$ 35 millones.

Inversiones concretadas por sectores receptores en 2022

En U\$S Millones



Cantidad de anuncios



Fuente: Elaboración propia en base a relevamientos propios AAICI y Orbis.

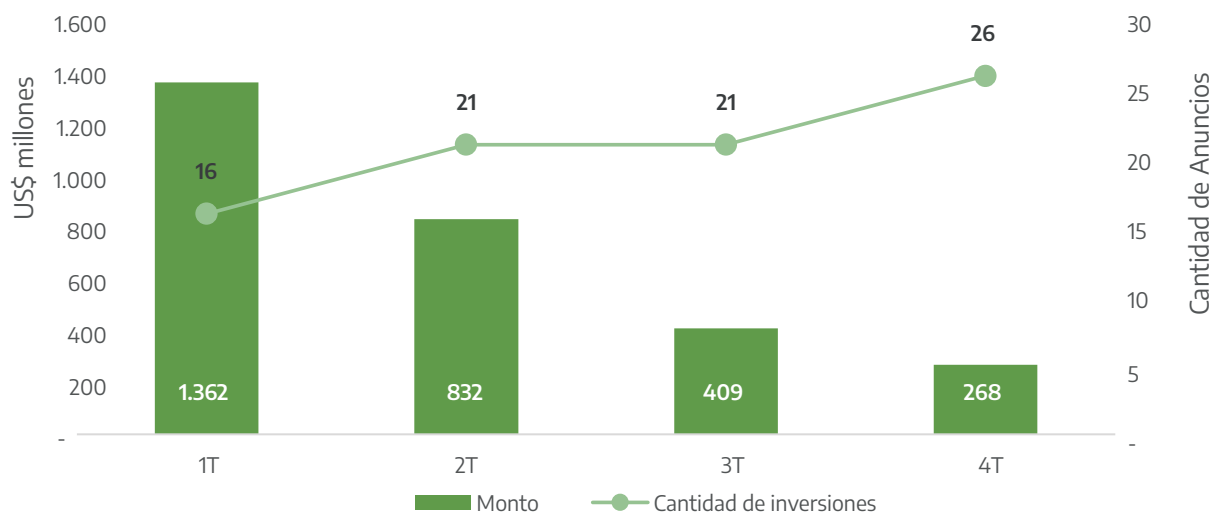
Otro sector destacado fue **Agroindustria**, que registró 22 inversiones, entre las cuales se totaliza aproximadamente US\$ 84 millones, es decir, el 19% del total anunciado .

b. Anuncios de inversiones en ejecución

Durante 2022 se registraron **84 anuncios de inversiones en ejecución**, por un total de aproximadamente **US\$ 2.871 millones**.

Anuncios de inversiones en ejecución

Año 2022. Montos y cantidades por trimestre



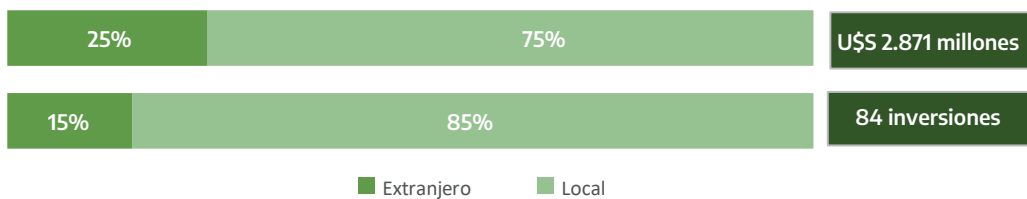
Fuente: Elaboración propia en base a relevamientos propios AAICI y Orbis.

Las **inversiones de mayor monto** anunciado **se concentraron** principalmente en la **primera mitad del año**, que contuvo el 76% del total. Por su parte, la cantidad de **inversiones** registró una trayectoria ascendente, desde 16 en el primer trimestre hasta 26 en el último.

La **participación extranjera** en el monto total de inversiones en ejecución fue del **25% (US\$ 714 millones)**, y representó al 15% de los proyectos (13 de 84 proyectos).

Origen de las inversiones en ejecución

Año 2022. Porcentajes de montos y cantidades



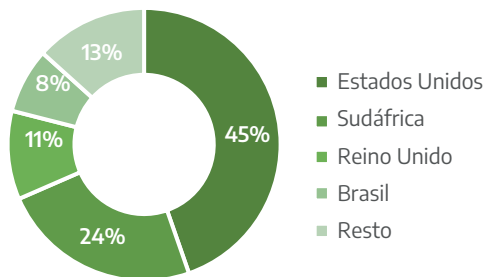
Fuente: Elaboración propia en base a relevamientos propios AAICI y Orbis.

Entre los **países de origen** de las inversiones en ejecución en 2022, se destacan por su monto **Estados Unidos (45% del total), Sudáfrica (24%), Reino Unido (11%) y Brasil (8%)**.

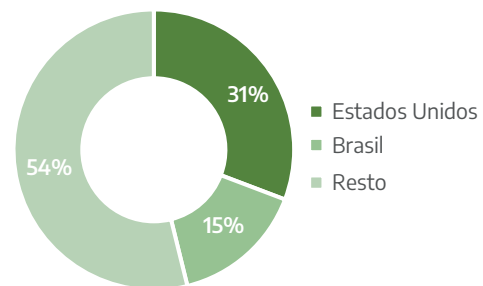
En cuanto al número de proyectos, se registraron **4 anuncios de origen estadounidense, 2 de origen brasileño** y 7 correspondientes a otros países.

Origen de las inversiones en ejecución en 2022

Monto anunciado



Total anunciado



Nota: Los porcentajes se calculan sobre el total de anuncios de origen extranjero.
Fuente: Elaboración propia en base a relevamientos propios AAI y Orbis.

La distribución geográfica de las inversiones en ejecución dentro del país refleja una importante concentración de la cantidad de **anuncios** en las provincias de **Santa Fe (25%), Buenos Aires (24%)** y, en menor medida, **Córdoba (12%)**.

Si se considera el **monto anunciado**, las provincias de **Neuquén (32%) y Buenos Aires (25%)** se posicionan como las mayores receptoras.

⁸ La inversión en ejecución proveniente de Luxemburgo corresponde a empresas multinacionales con domicilio corporativo en ese país.

Anuncios de inversiones en ejecución por provincia de destino

Provincia	Inversiones	Particip.	U\$S mns	Particip.
Santa Fe	21	25%	365	13%
Buenos Aires	20	24%	727	25%
Córdoba	10	12%	339	12%
CABA	7	8%	56	2%
Mendoza	4	5%	78	3%
Neuquén	4	5%	907	32%
Chaco	3	4%	33	1%
San Juan	2	2%	14	0%
Catamarca	2	2%	42	1%
Chubut	2	2%	5	0%
Misiones	2	2%	12	0%
Jujuy	1	1%	17	1%
La Rioja	1	1%	38	1%
Salta	1	1%	32	1%
Santa Cruz	1	1%	170	6%
Varias	3	4%	36	1%
Total	84	100%	2.871	100%

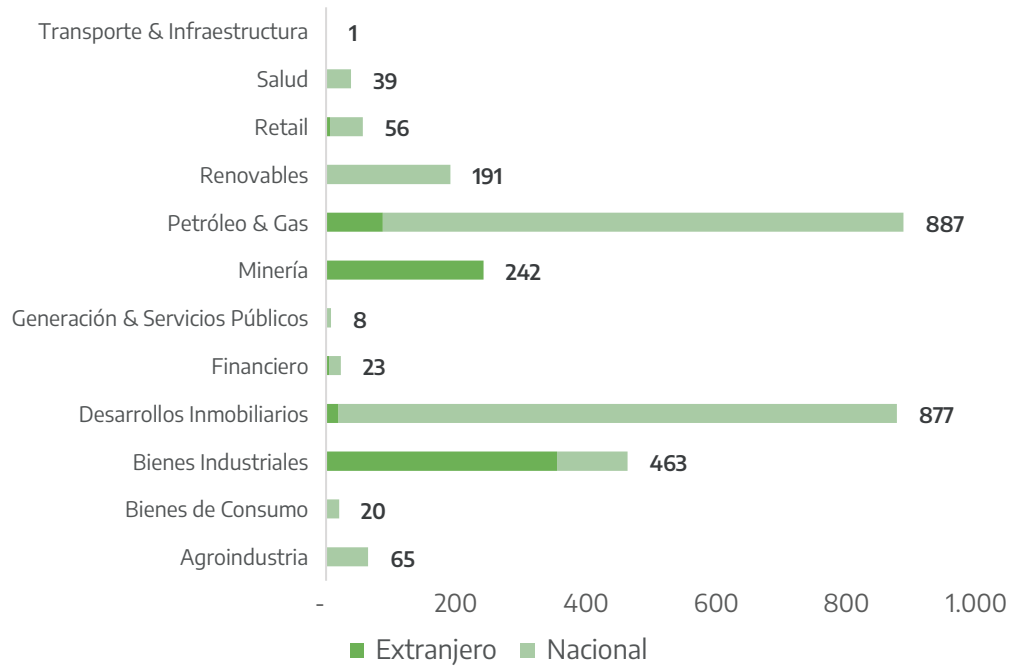
Nota: Las provincias de Río Negro, Tierra del Fuego, Tucumán, Entre Ríos, San Luis, Santiago del Estero, Corrientes, Formosa, La Pampa no registraron anuncios de inversiones en ejecución durante 2022.

Fuente: Elaboración propia en base a relevamientos propios de AAIC y Orbis.

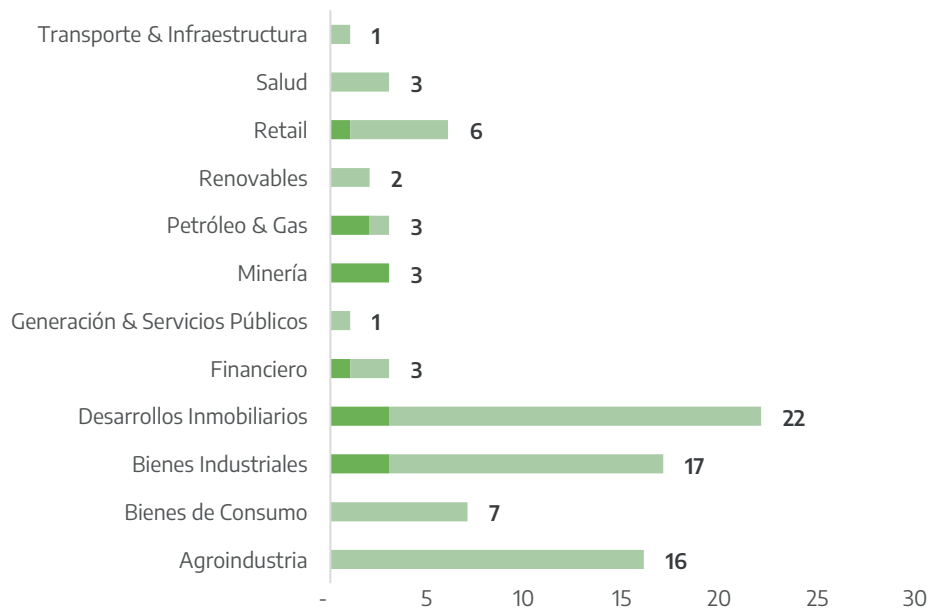
Al considerar los **sectores receptores de inversión, Petróleo & Gas y Desarrollos Inmobiliarios** fueron los que **concentraron los mayores montos anunciados en 2022**, con alrededor de 30% cada uno (US\$ 887 millones y US\$ 877 millones, respectivamente).

Anuncios de inversiones en ejecución por sectores receptores en 2022

En U\$S Millones



Cantidad de anuncios



Fuente: Elaboración propia en base a relevamientos propios AAI y Orbis.

A su vez, **Desarrollos Inmobiliarios** fue el sector que más proyectos registró en el año, con 22, seguido de **Bienes Industriales** (17) y de **Agroindustria** (16).

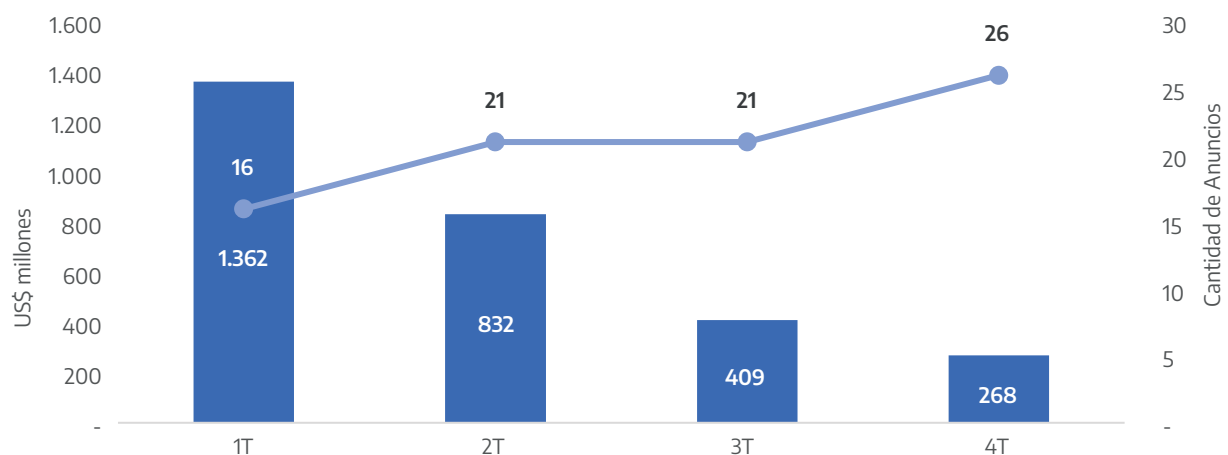
c. Anuncios de inversiones futuras

Durante 2022 se registraron **156 anuncios de inversiones futuras**, por un total de aproximadamente **US\$ 29.742 millones**.

En cuanto al tamaño de las inversiones, **el monto de mayor envergadura fue registrado en el tercer trimestre del año**, que representó el 53% del total anunciado para 2022⁵. Asimismo, en el primer trimestre también se registraron anuncios de inversiones futuras de gran volumen, que totalizaron US\$ 9.402 millones⁶.

Anuncios de inversiones futuras

Año 2022. Montos y cantidades por trimestre

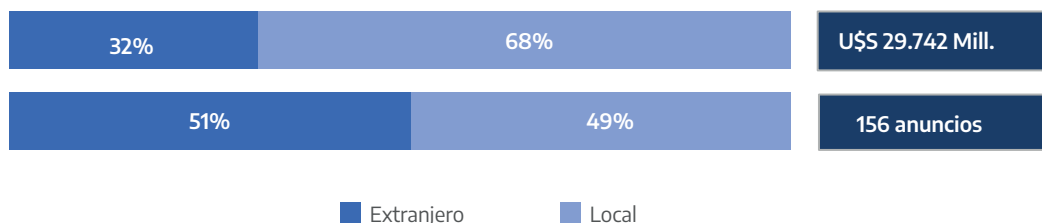


Fuente: Elaboración propia en base a relevamientos propios AAICI y Orbis.

En cuanto al **origen** de los anuncios, **50 proyectos** corresponden a **capital extranjero (32% del total)** que, a su vez, representaron el **51% del monto total anunciado** (US\$ 15.297 millones).

Origen de los anuncios de inversiones futuras

Año 2022. Porcentajes de montos y cantidades.



Fuente: Elaboración propia en base a relevamientos propios AAICI y Orbis.

⁵ Este hecho se explica en gran medida por un anuncio conjunto de inversión por parte de YPF y la petrolera malaya Petronas para el aumento de la producción gasífera y de la capacidad de transporte, registrado en septiembre, por un monto inicial de aproximadamente US\$ 10.000 millones.

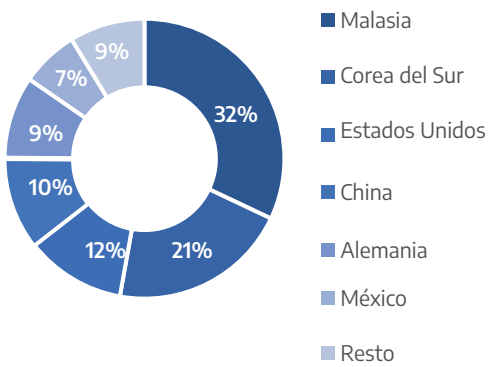
⁶ Entre las destacadas del primer trimestre, se encuentra el plan anual de inversiones anunciado por YPF en febrero (US\$ 3.410 millones) y un proyecto de inversión de la empresa coreana Posco, que incluye la instalación de una planta de producción de hidróxido de litio, por un monto de US\$ 3.140 millones.

Malasia se posiciona como el mayor inversor en términos de monto para 2022, con 32% del total, seguido de **Corea del Sur** (21%) y de **Estados Unidos** (12%).

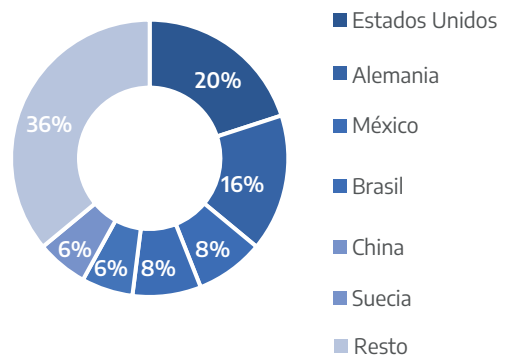
Sin embargo, si se considera el número de anuncios, **Estados Unidos** (20% del total) se destaca como origen principal, seguido de **Alemania** (16% del total), **México** (8% del total) y **Brasil** (8% del total).

Origen de los anuncios de inversiones futuras en 2022

Porcentaje del monto total.



Porcentaje del total de anuncios.



Fuente: Elaboración propia en base a relevamientos propios AAICI y Orbis.

En cuanto a la distribución provincial de las inversiones dentro del país, los anuncios se concentran principalmente en **Buenos Aires** (16%), **Santa Fe** (12%) y **Córdoba** (12%). Si se considera el monto anunciado, las inversiones se acumulan en **Tierra del Fuego** (9%), seguido de **Río Negro** (6%) y de **Catamarca** (5%).

Anuncios de inversiones futuras por provincias

Provincia	Inversiones	Particip.	US\$ mill.	Particip.
Buenos Aires	25	16%	839	2,8%
Santa Fe	19	12%	313	1,1%
Córdoba	18	12%	693	2,3%
Neuquén	12	8%	1.435	4,8%
Mendoza	11	7%	202	0,7%
CABA	10	6%	134	0,5%
Catamarca	6	4%	1.486	5,0%
Chubut	6	4%	33	0,1%
Tierra del Fuego	6	4%	2.718	9,1%
Salta	5	3%	65	0,2%
Río Negro	4	3%	1.720	5,8%
Misiones	4	3%	26	0,1%
Chaco	3	2%	332	1,1%
Corrientes	3	2%	67	0,2%
San Juan	2	1%	260	0,9%
Tucumán	2	1%	15	0,0%
San Luis	2	1%	145	0,5%
La Rioja	2	1%	33	0,1%
Santa Cruz	1	1%	25	0,1%
Jujuy	1	1%	10	0,0%
La Pampa	1	1%	1	0,0%
Formosa	1	1%	65	0,2%
Varias	7	4%	18.321	61,6%
No especificado	5	3%	805	2,7%
Total	156	100%	29.742	100%

Nota: Las provincias de Entre Ríos y Santiago del Estero no registraron anuncios de inversiones futuras durante 2022.
Fuente: Elaboración propia en base a relevamientos propios de AAI y Orbis.

Al considerar los sectores receptores de inversión, **Petróleo & Gas fue el que concentró mayor monto anunciado en 2022**, alrededor del 65%, con 25 proyectos y con un total de US\$ 19.346 millones.

Anuncios de inversiones futuras por sectores receptores

Año 2022. Cantidad de anuncios y monto en millones de dólares.

Sector	Monto				Cantidad de anuncios			
	Extranjero	Local	Total	Particip.	Extranjero	Local	Total	Particip.
Agroindustria	1.300	304	1.604	5%	5	22	27	17%
Bienes de Consumo	124	350	473	2%	6	7	13	8%
Bienes Industriales	802	68	870	3%	14	15	29	18%
Desarrollos Inmobiliarios	-	425	425	1%	-	16	16	10%
Financiero	10	-	10	0%	1	-	1	1%
Generación & Servicios Públicos	-	13	13	0%	-	1	1	1%
Minería	4.679	10	4.689	16%	6	1	7	4%
Petróleo & Gas	7.383	11.963	19.346	65%	9	16	25	16%
Renovables	509	1.131	1.639	6%	2	13	15	10%
Retail	45	34	79	0%	2	2	4	3%
Salud	10	43	53	0%	1	4	5	3%
Servicios Profesionales	36	8	44	0%	3	2	5	3%
Telecomunicaciones	400	82	482	2%	1	4	5	3%
Transporte & Infraestructura	-	15	15	0%	-	4	4	3%
Total	15.297	14.445	29.742		50	107	157	100%

Las inversiones están clasificadas por origen según si la empresa inversora es nacional o extranjera. Asimismo, están divididas según 15 sectores a los que pertenecen las empresas inversoras (Agroindustria, Bienes de Consumo, Bienes Industriales, Desarrollos Inmobiliarios, Financiero, Generación & Servicios Públicos, Minería, Petróleo & Gas, Renovables, Retail, Salud, Servicios Profesionales, Telecomunicaciones, Transporte & Infraestructura y Turismo), de los cuales sólo se presentan en el gráfico aquellos que tengan al menos una inversión asociada.

Fuente: Elaboración propia en base a relevamientos propios AICI y Orbis.

Por su parte, **Minería** registró 7 proyectos, que suman aproximadamente US\$ 4.689 millones, el 16% del total anunciado. Otro sector destacado fue el de **Renovables** que, con 15 proyectos, acumuló cerca de US\$ 1.639 millones (6% del total).

En términos de cantidad de anuncios, se destacaron **Bienes Industriales** (29 anuncios), **Agroindustria** (27 anuncios) y **Petróleo & Gas** (25 anuncios). Asimismo, Bienes Industriales fue el sector con mayor cantidad de anuncios de empresas extranjeras (48%).

En la siguiente tabla, se presentan los anuncios destacados del año, ordenados por montos anunciados de mayor a menor:

Fecha de Anuncio	Empresa	Empresa	Sector	Origen	Provincia	US\$
1/9	YPF & Petronas	Instalación de planta de GNL y construcción del gasoducto Vaca Muerta - Saliqueló	Petróleo & Gas	Argentina (51%) y Malasia (49%)	Varias	10.000
2/2	YPF	Plan de Inversiones 2022	Petróleo & Gas	Argentina	Varias	4.000
22/3	Posco	Instalación de planta de producción de litio (Salar del Hombre Muerto)	Minería	Corea del Sur	Varias	3.170
15/8	Oleoductos del Valle SA (Oldeval)	Ampliación de oleoducto para aumento de capacidad	Petróleo & Gas	Argentina	Varias	1.625
16/8	Shaanxi Coal and Chemical Industry Group	Construcción de planta de fertilizantes	Agroindustria	China	Río Negro	1.250
9/3	Livent	Tercera Etapa del Proyecto Fénix (Salar del Hombre Muerto)	Minería	Estados Unidos	Catamarca	1.100
19/9	Pan American Energy	Proyecto de producción de petróleo offshore	Petróleo & Gas	Reino Unido	Tierra del Fuego	700
24/4	MMEX Resources Corp	Instalación de campo eólico	Renovables	Estados Unidos	Tierra del Fuego	500
21/3	Wintershall Energia SA	Plan de Inversiones 22-25 (Aumento Producción de Gas)	Petróleo & Gas	Alemania	Tierra del Fuego	430

3. Anexo metodológico

Los anuncios de inversión son proyectos anunciados por empresas que implican un desembolso presente y/o futuro de recursos.

Para su relevamiento, la Agencia cuenta con fuentes de información que incluyen datos de recopilación propia, datos provistos por la Dirección de Promoción de Inversiones de la Provincia de Buenos Aires y datos de la base Orbis.

Las dos primeras fuentes se sirven principalmente del relevamiento propio de noticias periodísticas. Por su parte, la base Orbis se trata de un servicio privado, ofrecido por la agencia calificadora de riesgo estadounidense Moody's, que cuenta con un equipo de investigación que rastrea en servicios de noticias, comunicados de prensa o presentaciones ante organismos oficiales proyectos o acuerdos anunciados vinculados a inversiones del tipo IED.

A partir de esta información, se consolida una base de datos unificada que cuenta con la información de los proyectos, clasificados por fecha del anuncio, origen de la empresa inversora, provincia del país que recibe la inversión, sector en el que opera la empresa inversora y etapa de madurez de la inversión. La clasificación según el sector en el que opera la empresa inversora es elaborada manualmente por la Agencia, según un diccionario de 15 posibles sectores: Agroindustria, Bienes de Consumo, Bienes Industriales, Desarrollos Inmobiliarios, Salud, Servicios Profesionales, Telecomunicaciones, Transporte & Infraestructura, Turismo, Financiero, Generación & Servicios Públicos, Minería, Petróleo & Gas, Renovables y Retail.

La clasificación según la etapa de la inversión forma parte de un trabajo de investigación de la Agencia en el que, a partir de la información provista por la fuente relevada, se divide a cada proyecto en tres posibles categorías, según el estado de desembolso de fondos en el que se encuentre:

- a. si la inversión anunciada es un proyecto por desarrollarse en el futuro, con un monto de inversión definido al momento del anuncio, es clasificada como anuncio de inversión futura;
- b. b) si la inversión se encuentra en estado de implementación parcial, y al momento del registro queda algún monto definido pendiente de ser desembolsado, es clasificada como anuncio de inversión en ejecución; y
- c. c) si la inversión es anunciada públicamente como finalizada y no se verifica la existencia de ningún monto vinculado al proyecto pendiente de ser desembolsado, es clasificada como anuncio de inversión concretada.

El monto imputado para la presentación de este documento es siempre el monto total de la inversión, independientemente de si se trata de un anuncio, de una inversión parcial (en ejecución) o de una inversión finalizada.



Agencia Argentina
de Inversiones
y Comercio Internacional



Ministerio de Relaciones Exteriores,
Comercio Internacional y Culto
Argentina

Consultas: gapi@inversionycomercio.org.ar

     /promocionarg
inversionycomercio.org.ar