

# Ficha Provincial

## San Juan

### 2023

---

Agencia Argentina  
de Inversiones  
y Comercio Internacional



Ministerio de Relaciones Exteriores,  
Comercio Internacional y Culto  
**Argentina**

## San Juan

Superficie (km2)	Habitantes	Densidad (hab./km2)	Capital
88.296	781.217	8,80	San Juan

Fuente: IGN (último dato)

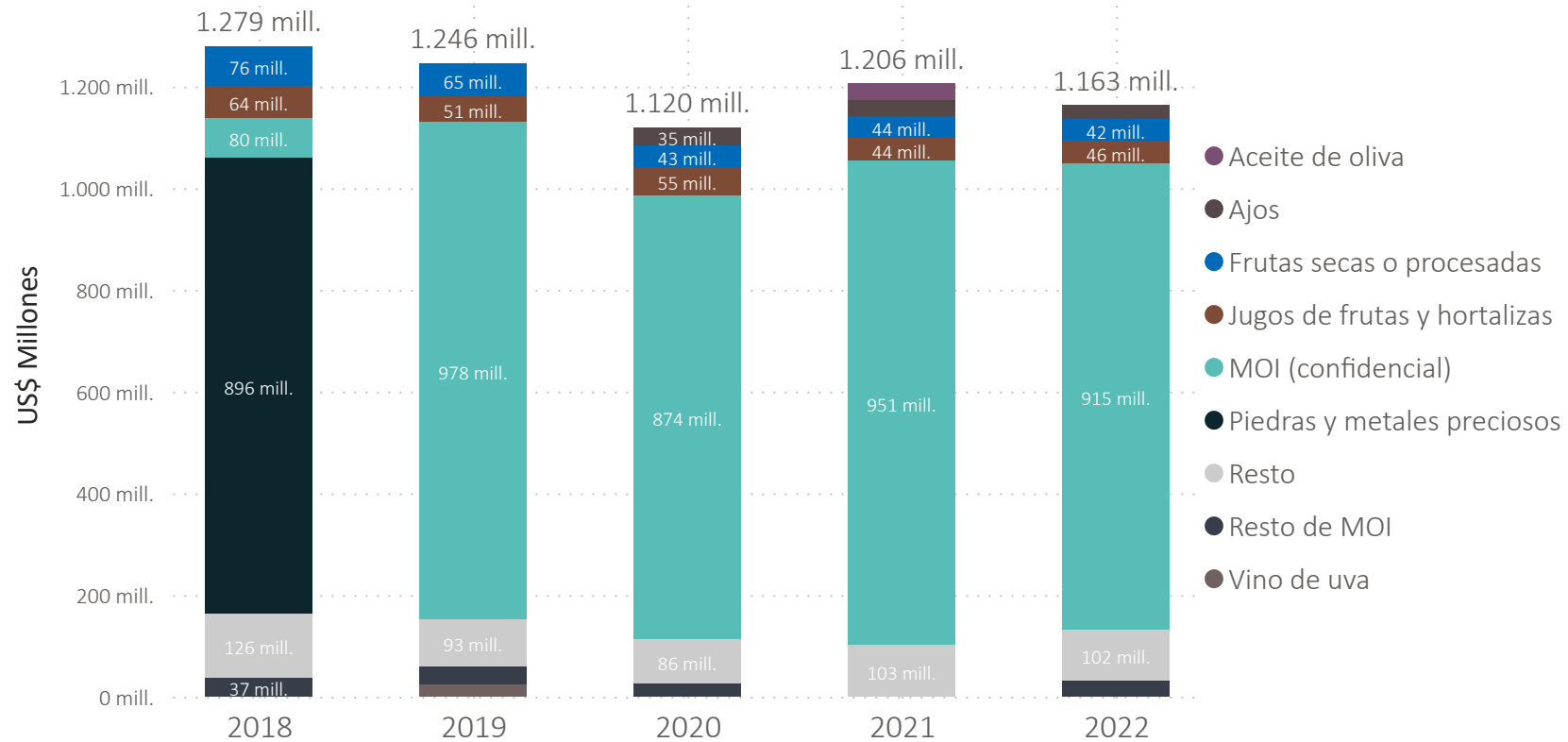
## Introducción

San Juan posee condiciones geográficas y climáticas favorables para el desarrollo de diversas actividades productivas. Es la mayor productora del país de oro y travertino; y la segunda de uvas, vinos y mostos y membrillo. A su vez, se destaca en la industria olivícola, de frutos secos y en la hortícola, esta última dedicada a la producción de ajo fresco, cebollas frescas, y tomates preparados y en conserva. Es potencia en la producción de energías renovables, principalmente fotovoltaica.

¿Qué le vende

al mundo?

## Exportaciones de San Juan En US\$ millones

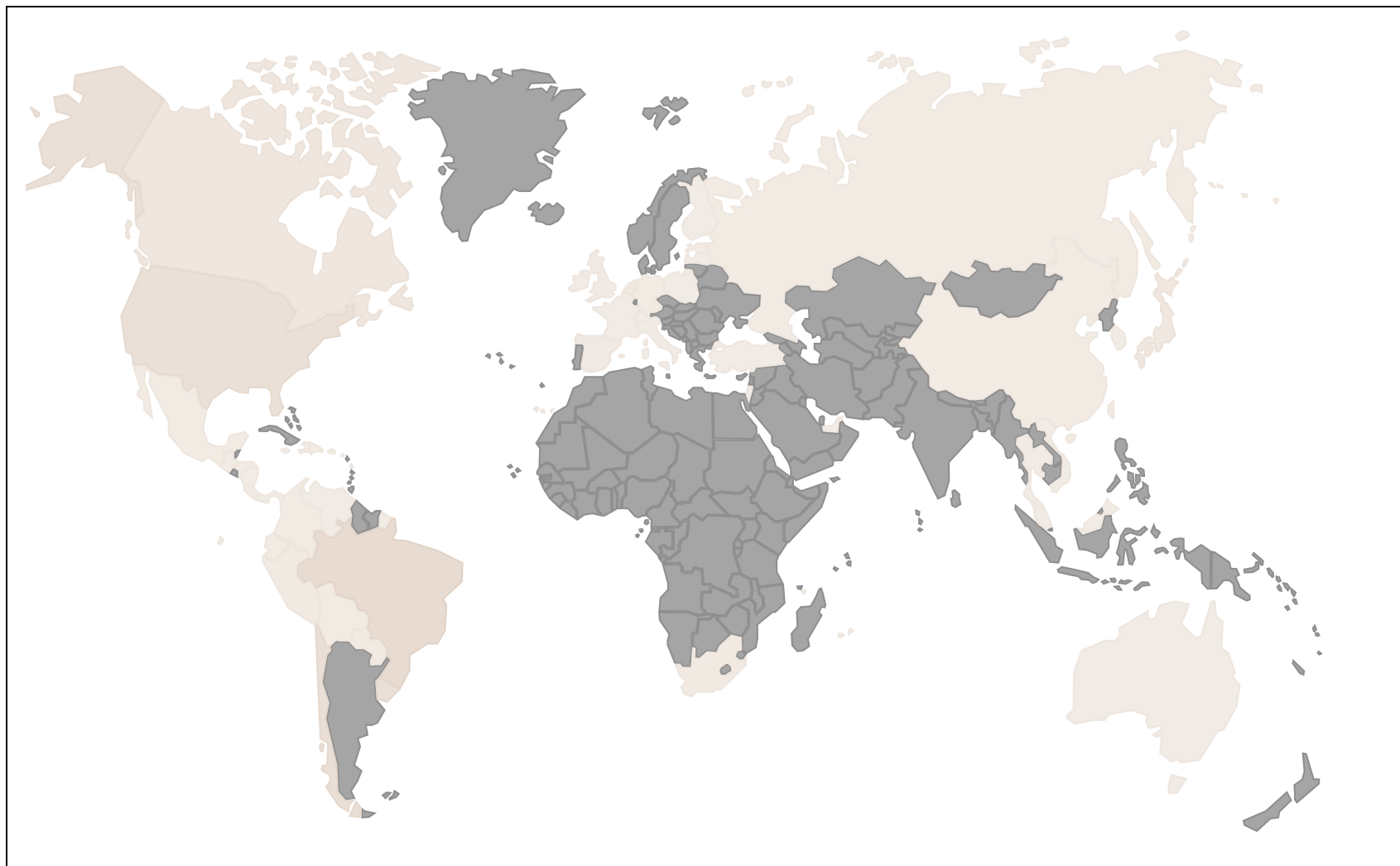


En 2022, San Juan  
exportó bienes por

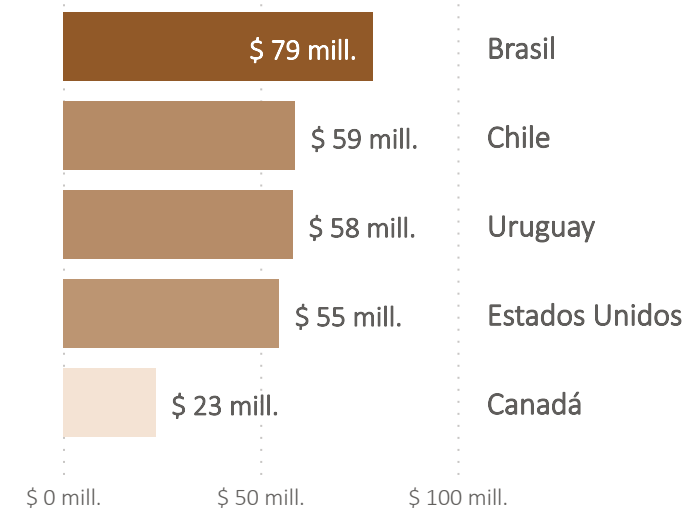
**\$ 1.163 mill.**

Fuente: INDEC

# Cantidad de destinos y productos exportados





## Destinos más importantes



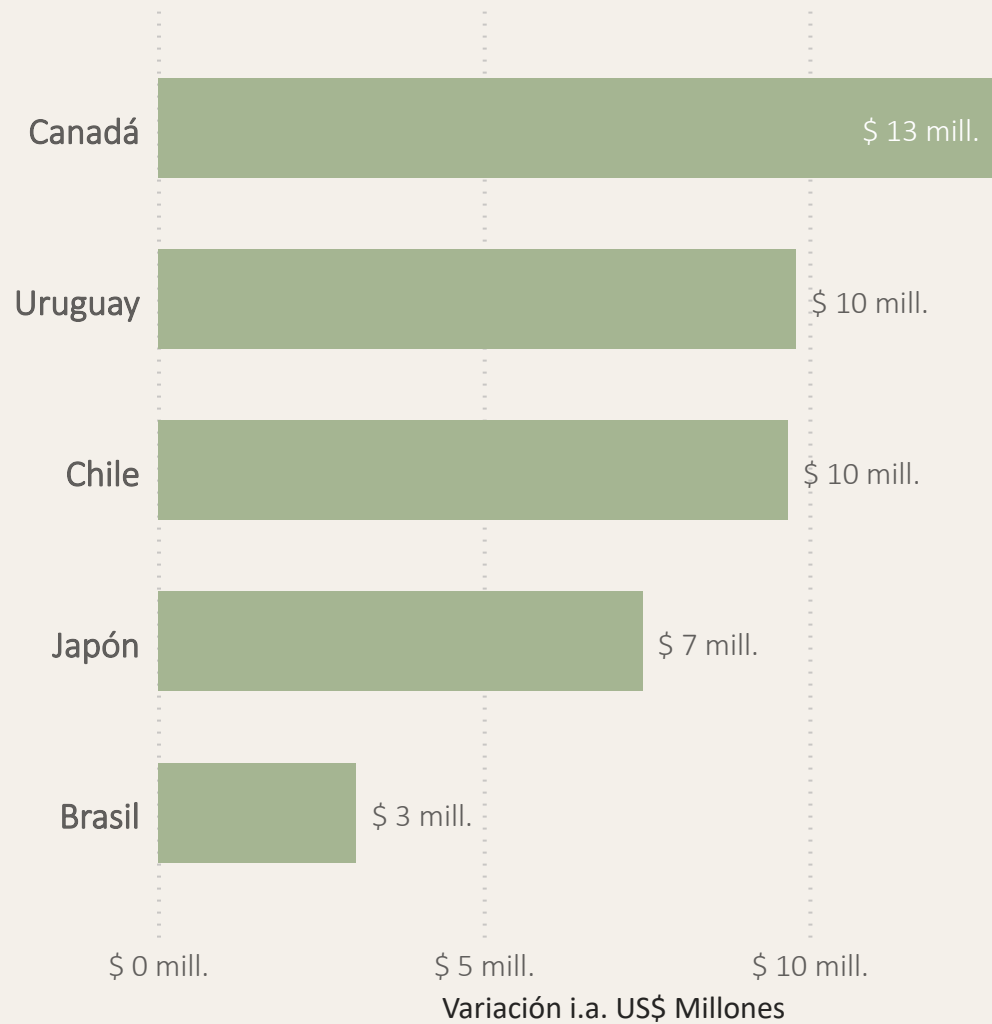
La provincia de San Juan exportó en 2022 un total de 21 rubros a 53 destinos.

# Destinos más

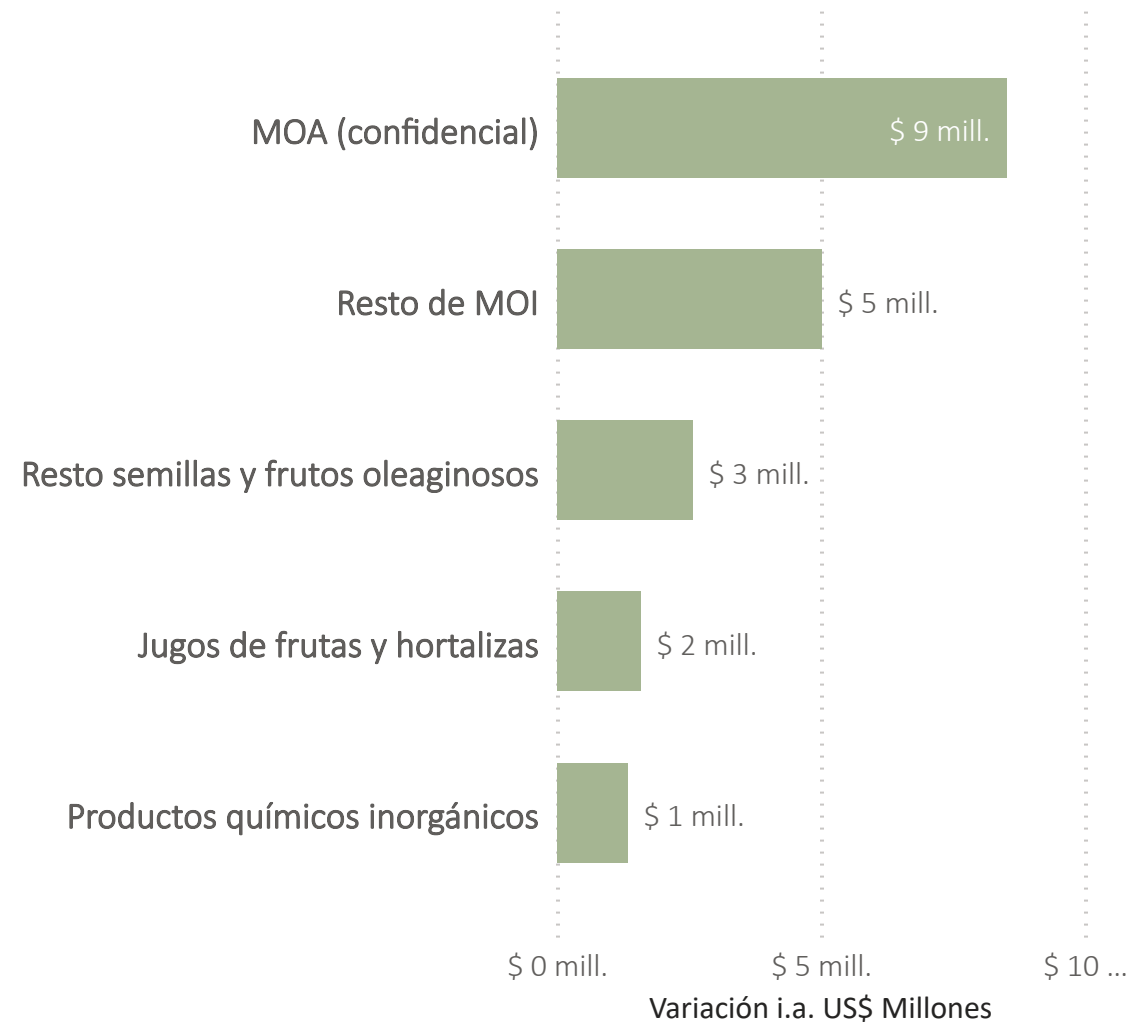
# importantes

Destino	US\$ FOB	Rubros más exportados
 Brasil	\$ 78.563.598	<ul style="list-style-type: none"><li>• Frutas secas o procesadas (\$ 30.305.862,98)</li><li>• Ajos (\$ 20.965.469,64)</li><li>• MOI (confidencial) (\$ 12.056.154,02)</li></ul>
 Chile	\$ 58.758.160	<ul style="list-style-type: none"><li>• Resto de MOI (\$ 29.735.611,25)</li><li>• MOI (confidencial) (\$ 14.563.217,67)</li><li>• Resto de productos primarios (\$ 4.663.335,18)</li></ul>
 Uruguay	\$ 58.200.250	<ul style="list-style-type: none"><li>• MOI (confidencial) (\$ 54.251.608,12)</li><li>• Resto de preparados de legumbres, hortalizas y frutas (\$ 1.171.776,11)</li><li>• Resto de MOI (\$ 1.137.764,29)</li></ul>
 Estados Unidos	\$ 54.707.237	<ul style="list-style-type: none"><li>• Jugos de frutas y hortalizas (\$ 22.558.636,69)</li><li>• Aceite de oliva (\$ 13.280.914,36)</li><li>• Resto semillas y frutos oleaginosos (\$ 5.014.075,72)</li></ul>
 Canadá	\$ 23.421.685	<ul style="list-style-type: none"><li>• MOI (confidencial) (\$ 15.199.988,64)</li><li>• Jugos de frutas y hortalizas (\$ 6.279.207,29)</li><li>• Vino de uva (\$ 1.918.419,62)</li></ul>

## Destinos más dinámicos 2022 vs 2021 En US\$ millones



## Rubros más dinámicos 2022 vs 2021 En US\$ millones



Teléfono: +54 11 5199 2263  
*consultas@inversionycomercio.org.ar*



*inversionycomercio.ar*

Agencia Argentina  
de Inversiones  
y Comercio Internacional



Ministerio de Relaciones Exteriores,  
Comercio Internacional y Culto  
**Argentina**