

Ficha Provincial

La Rioja

2023

Agencia Argentina
de Inversiones
y Comercio Internacional



Ministerio de Relaciones Exteriores,
Comercio Internacional y Culto
Argentina

La Rioja

Superficie (km2)	Habitantes	Densidad (hab./km2)	Capital
91.494	393.531	4,30	La Rioja

Fuente: IGN (último dato)

Introducción

La provincia de La Rioja está enclavada al noroeste de la República Argentina.

Su territorio limita al oeste con la República de Chile, conectada a través del paso Pircas Negras.

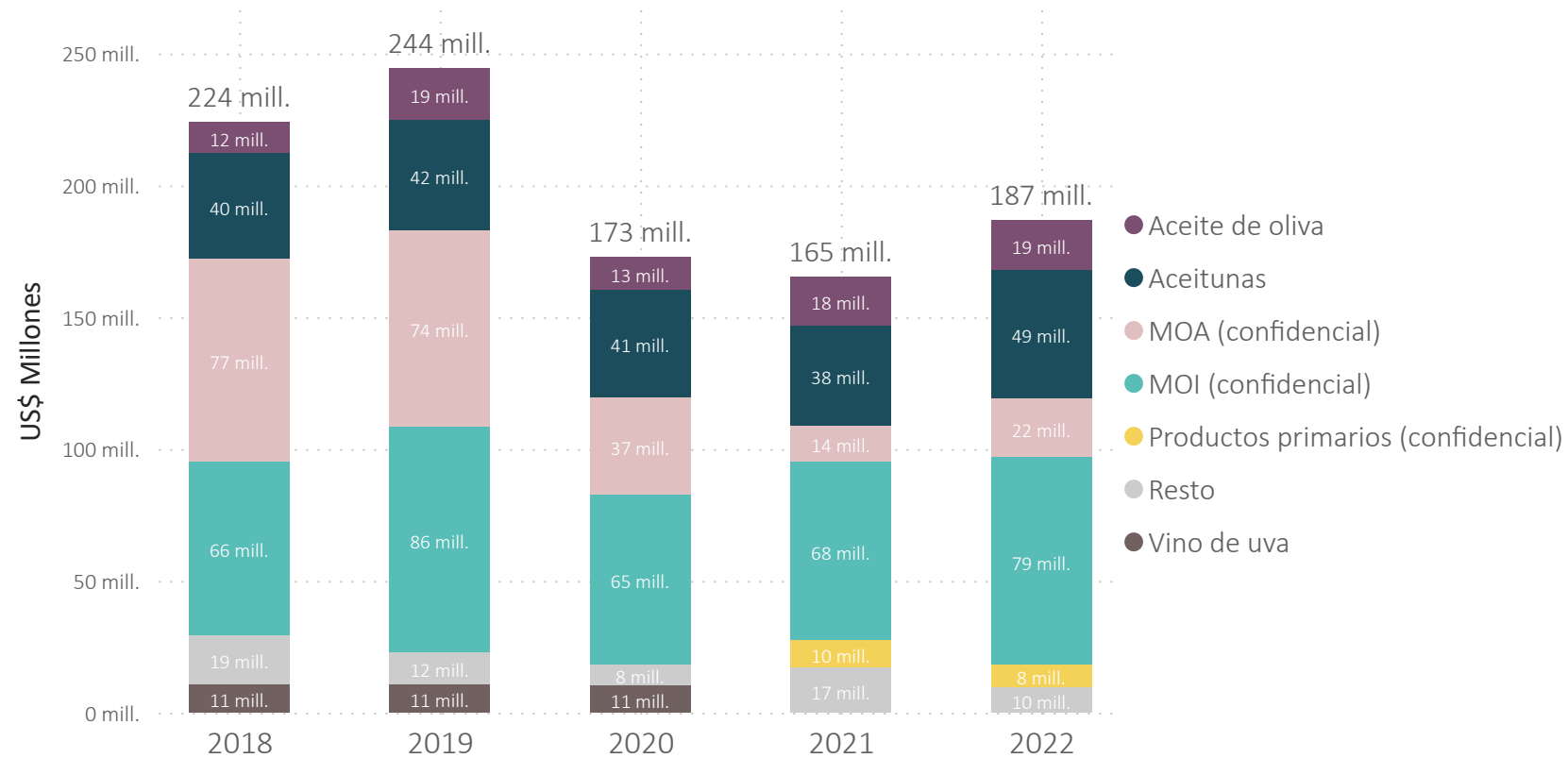
En su demarcación se distingue con claridad una región noroeste montañosa y otra sudeste, llana y arenosa.

La fuerte radiación solar y la escasa humedad determinan su clima semiárido, en el que se destaca la producción de vides, olivos y nogales (tercer productor de nogales a nivel nacional) a partir de la agricultura bajo riego artificial. Además, en La Rioja se cosechan hortalizas (tomates, morrones, zapallos, choclos, cebollas, pimientos y espinaca) y frutas (manzanas, peras, melones, naranjos, duraznos, ciruelos y membrillo).

¿Qué le vende

al mundo?

Exportaciones de La Rioja En US\$ millones

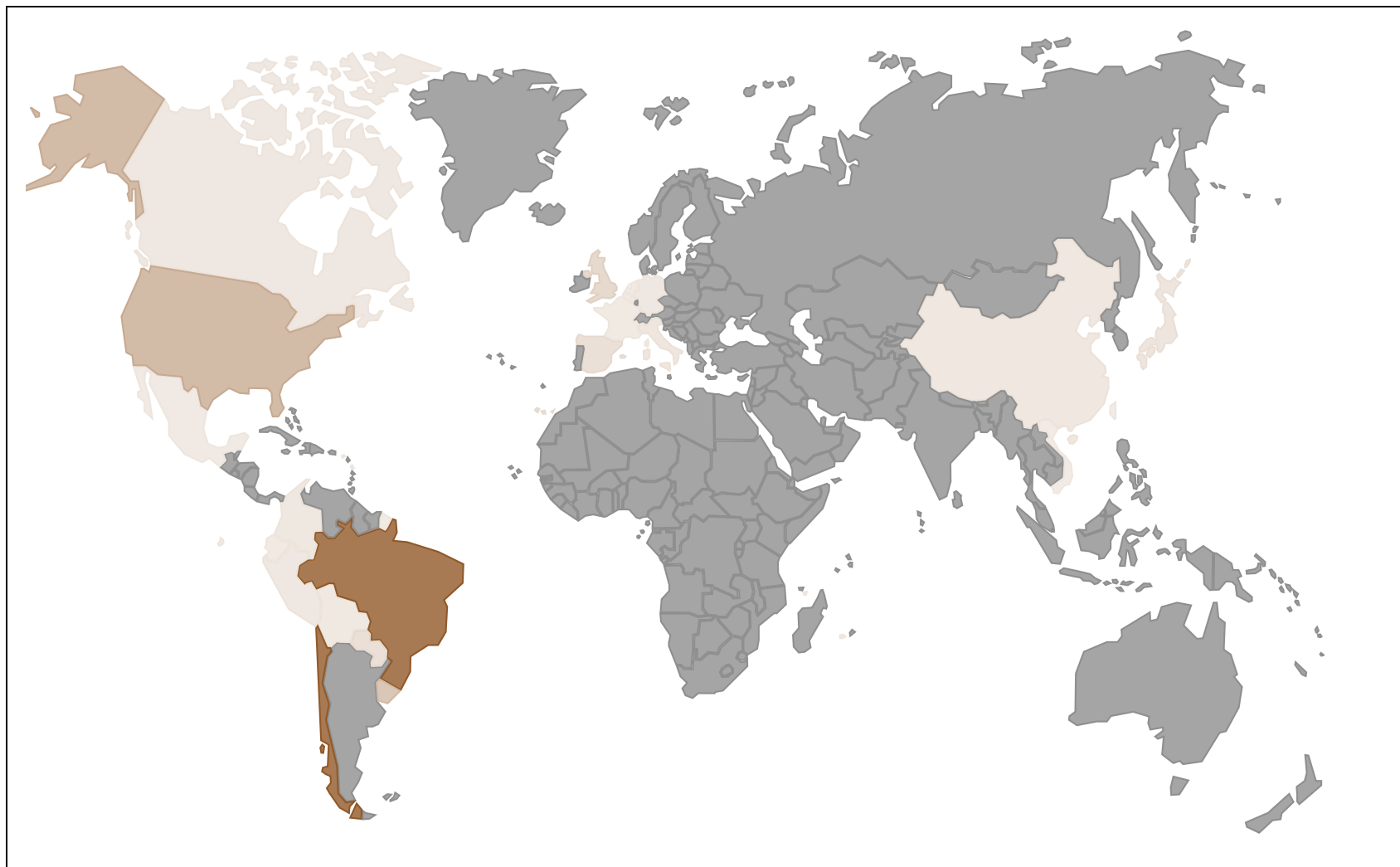


En 2022, La Rioja exportó
bienes por

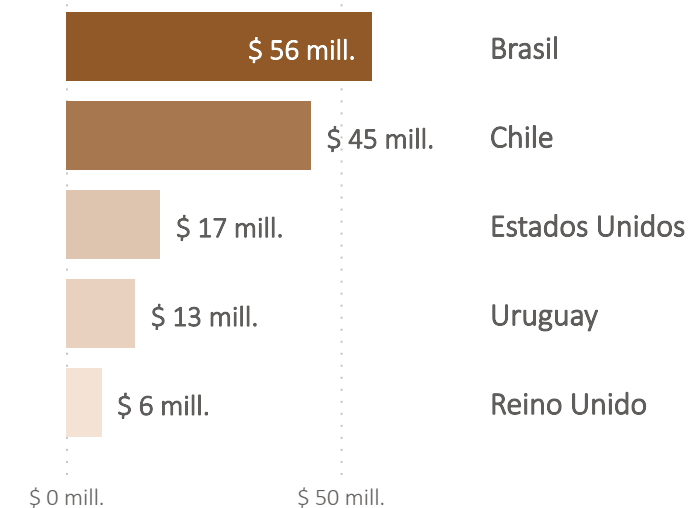
\$ 187 mill.

Fuente: INDEC

Cantidad de destinos y productos exportados



Destinos más importantes



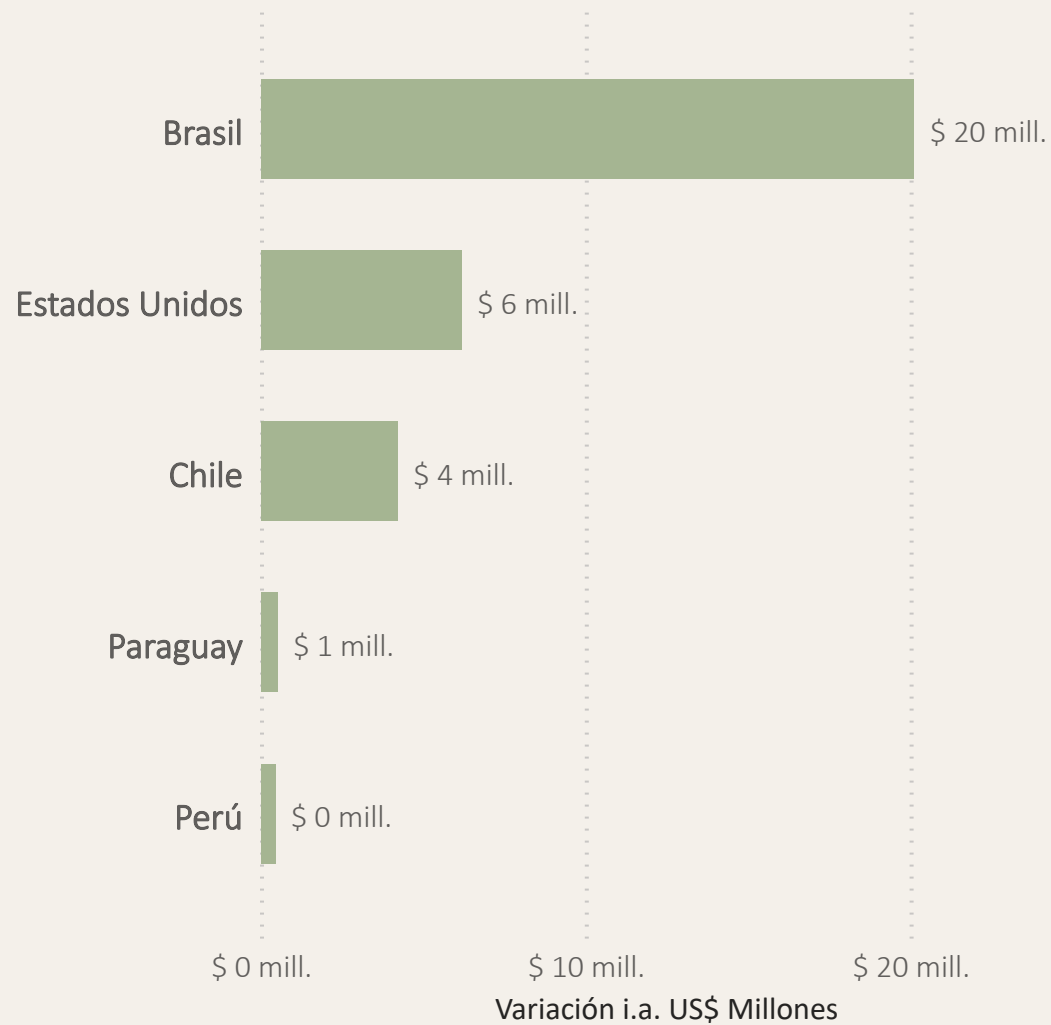
La provincia de La Rioja exportó en 2022 un total de 10 rubros a 27 destinos.

Destinos más

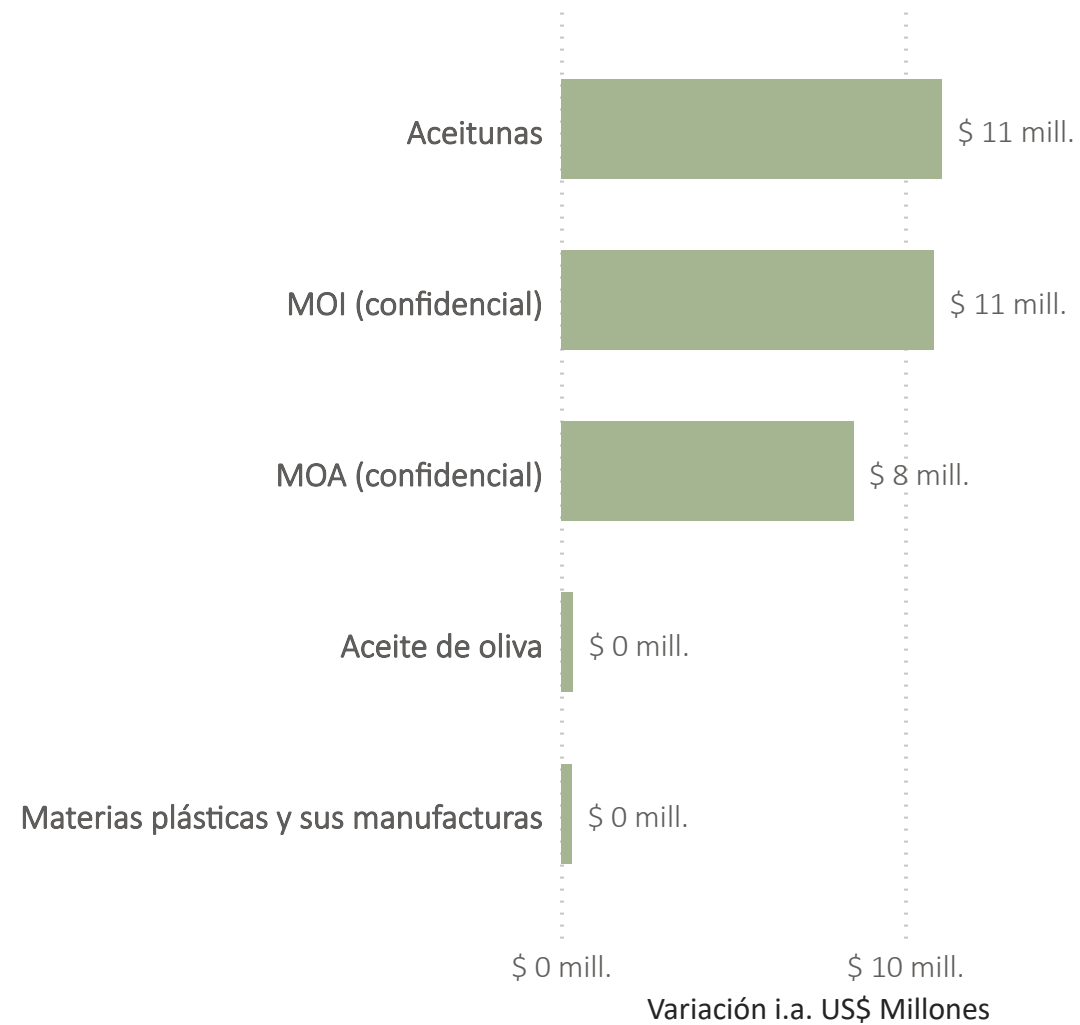
importantes

Destino	US\$ FOB	Rubros más exportados
 Brasil	\$ 55.668.406	<ul style="list-style-type: none">• Aceitunas (\$ 42.127.032,21)• Aceite de oliva (\$ 9.913.755,84)• Frutas secas o procesadas (\$ 1.653.025,00)
 Chile	\$ 44.558.508	<ul style="list-style-type: none">• MOI (confidencial) (\$ 42.795.139,81)• Aceitunas (\$ 1.502.836,30)• MOA (confidencial) (\$ 259.935,40)
 Estados Unidos	\$ 17.117.598	<ul style="list-style-type: none">• MOA (confidencial) (\$ 9.273.399,92)• Aceite de oliva (\$ 7.180.500,69)• Vino de uva (\$ 663.330,14)
 Uruguay	\$ 12.548.987	<ul style="list-style-type: none">• MOI (confidencial) (\$ 9.717.828,58)• Aceitunas (\$ 1.828.313,76)• MOA (confidencial) (\$ 353.185,44)
 Reino Unido	\$ 6.406.032	<ul style="list-style-type: none">• Vino de uva (\$ 6.406.032,12)

Destinos más dinámicos 2022 vs 2021 En US\$ millones



Rubros más dinámicos 2022 vs 2021 En US\$ millones



Teléfono: +54 11 5199 2263
consultas@inversionycomercio.org.ar



inversionycomercio.ar

Agencia Argentina
de Inversiones
y Comercio Internacional



Ministerio de Relaciones Exteriores,
Comercio Internacional y Culto
Argentina