

La Pampa



Agencia Argentina
de Inversiones
y Comercio internacional



Ministerio de Relaciones Exteriores,
Comercio Internacional y Culto
Argentina

Introducción

La Pampa

Superficie

143.440 km²

Habitantes

318.951

Densidad

2,2 hab/km²

Capital

Santa Rosa

En el centro del país, La Pampa tiene la particularidad de contener signos distintivos de la Patagonia hacia el oeste y sur, y al norte las últimas características de la región de la pampa húmeda. Entre ellos, contiene una gran franja denominada “caldenal”, que alberga bosques de caldén.

A nivel productivo, presenta una alta especialización en el sector agrícola, ganadero bovino y la extracción de hidrocarburos.

En el sector agrícola, los productos de mayor importancia son el trigo, el girasol, el maíz, el sorgo, la avena, el centeno, la soja, la cebada y los cultivos forrajeros.

Por su parte, la producción industrial, se concentra mayormente en la actividad frigorífica, la elaboración de subproductos lácteos, molinos harineros y en la actividad textil.

En cuanto a la actividad extractiva, de las salinas Grandes, o Gran Salitral, se extrae sal, que se depura y envasa.



Fuente: INDEC

Perfil Productivo | La Pampa

Agroindustria

- ▶ Más del 75% de las exportaciones agrícolas pampeanas proviene de cereales, semillas y frutos oleaginosos. Aproximadamente un 20% de las exportaciones corresponden a carnes termo enfriadas, Cuota Hilton y otros productos cárnicos, y el resto se distribuye entre miel, seguido de forestación y silvicultura.
- ▶ La actividad agrícola se combina con la ganadera de forma de conservar la fertilidad de los suelos.
- ▶ Los principales destinos de los envíos pampeanos son China, Brasil, Vietnam, Israel y Chile.

Cereales

- ▶ La producción de cereales se compone en su mayoría por el cultivo de maíz y trigo, mientras que la cebada cervecera, el sorgo y la avena mantienen una participación menor.
- ▶ El maíz es el principal producto tradicional exportado por la Pampa. Con una superficie sembrada cercana a 530 mil has, en la Campaña 2019-20 alcanzó una producción de más de 2,3 millones de toneladas. En tanto el trigo, en la misma campaña tuvo una producción de 380 mil toneladas, con una superficie sembrada de 335 mil has.
- ▶ Respecto de la industrialización del trigo, se registran en la provincia 4 molinos harineros. Se estima una capacidad total de elaboración diaria de aproximadamente 520 tn.

Oleaginosas

- ▶ La producción de oleaginosas se compone en su mayoría por el cultivo de soja y, en menor medida, girasol.
- ▶ El cultivo de soja se expande mayoritariamente en los departamentos de Chapaleufu, Maraco y Rancul. En la campaña 2018-19, último dato disponible, la producción total fue de 1,5 millón de tn, con una superficie sembrada de casi 500 mil has.
- ▶ Al igual que para los cereales, la actividad se localiza en la región Noreste, debido a las condiciones agroecológicas.
- ▶ El girasol se ubica mayormente en Catrilo, Atreuco, y Quemu Quemu. En la campaña 2019-20 alcanzó una producción de 240 mil tn.

Perfil Productivo | La Pampa

Ganadería bovina

- ▶ Desde un punto de vista productivo se distinguen en la provincia tres regiones ganaderas: de la estepa, del caldenal y del monte occidental.
- ▶ La región de la estepa comprende el sector oriental. La actividad es mixta, de cría e internada, destinada fundamentalmente a la producción de carne. Se caracteriza por la presencia de grandes explotaciones con buenos niveles de productividad.
- ▶ La zona del caldenal tiene actividad principal la cría extensiva de bovinos.
- ▶ El monte se extiende en la zona occidental. En su conjunto se trata de un área caracterizada por explotaciones familiares de tipo muy extensivo.
- ▶ En cuanto a la etapa primaria, se detectan aproximadamente 8.000 establecimientos productivos.
- ▶ Se destaca la exportación de carnes bovinas deshuesadas (enfriada y congelada, Cuota Hilton, Kosher y termo enfriadas) de la mano de la recuperación del stock ganadero (más de 3,5 millones de cabezas con más de 1,4 millones de vacas).
- ▶ En los últimos años el sector se fortaleció gracias al aumento del stock vacuno junto a la apertura de las exportaciones a los EE.UU. y de carne con hueso a China.

Apícola

- ▶ Existen 337 apicultores inscriptos en la provincia, estos poseen 226.624 colmenas distribuidas en 1.690 apiarios.
- ▶ En la provincia hay 1 parque apícola en General Pico. Tiene concesionada la sala de extracción comunitaria a una de las cooperativas apícolas que brinda el servicio de extracción a precios diferenciales a pequeños productores.

Minería

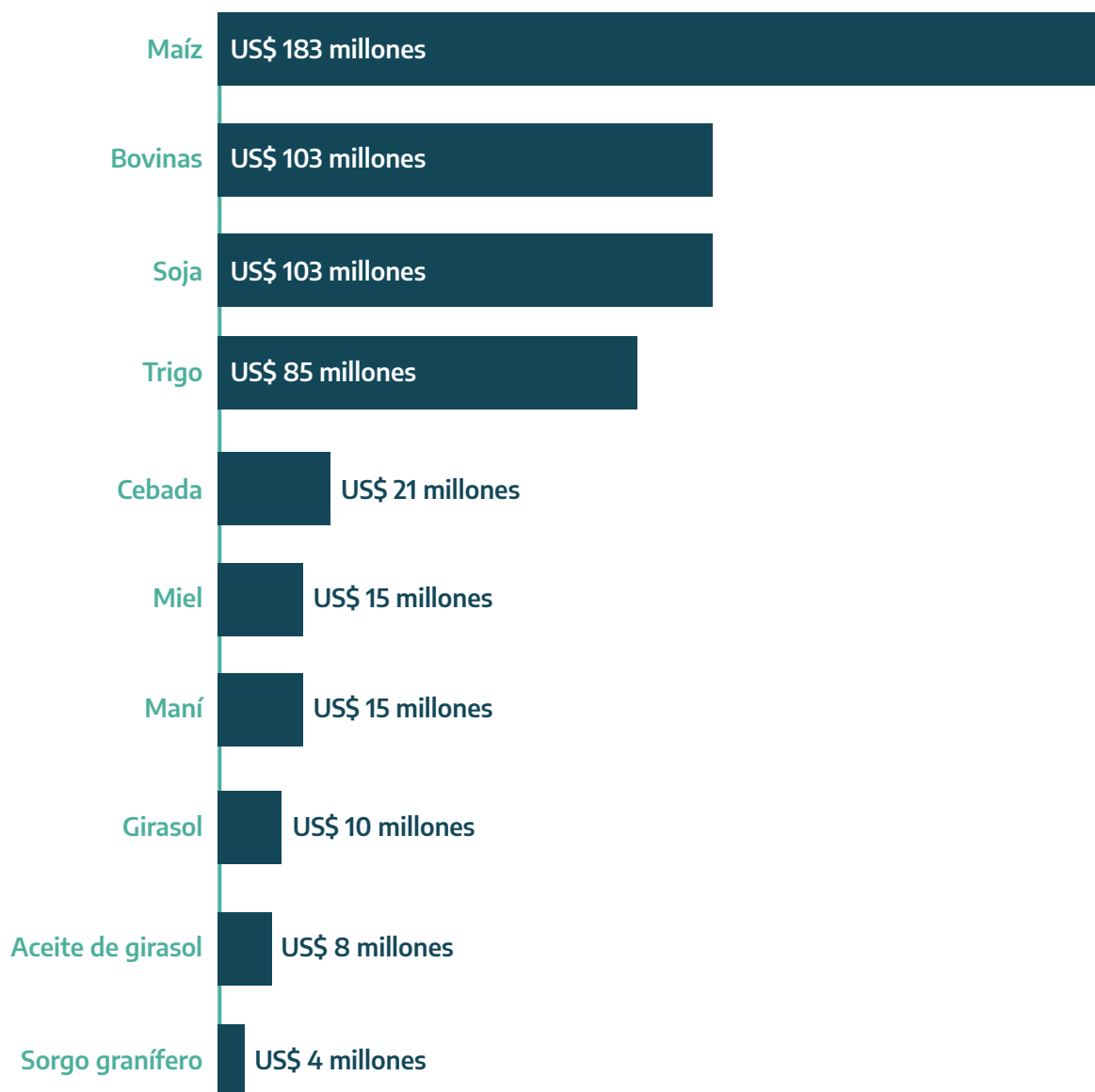
- ▶ La minería es una actividad con más de un centenario de historia en la economía provincial, destacándose la producción de sal común para consumo humano y para uso industrial siendo, además, una de las principales productoras de ese recurso a nivel nacional.
- ▶ Cuenta con más de 60 empresas activas relacionadas al sector, el 90 % de ellas conformadas con capitales pampeanos.
- ▶ También se destaca la producción de áridos tales como arenas, gravas, tosca, ripio y canto rodado, cuyo impulso se ha dado principalmente por la obra pública.
- ▶ Otros minerales industriales tales como la bentonita y el yeso y, dentro de las rocas de aplicación, el granito y el mármol.

Fuente: **Informes Productivos Provinciales – Argentina.gov.ar**

¿Qué le vende al mundo?

La Pampa

Exportaciones por rubro



En 2019 La Pampa
exportó bienes por

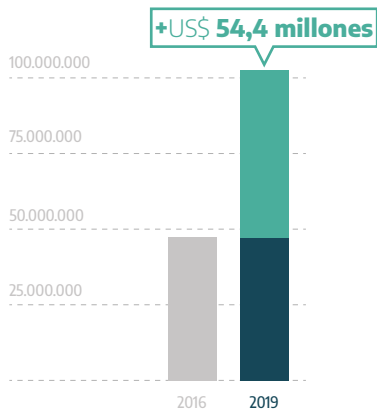
US\$ 560 MILLONES

Fuente: INDEC

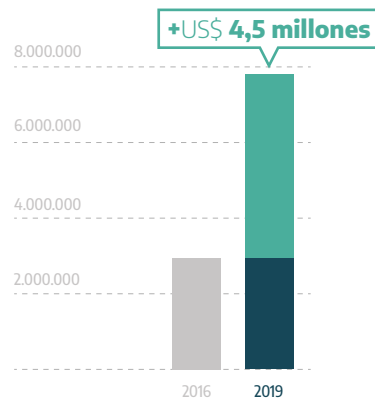
Productos que más aumentaron sus exportaciones

La Pampa

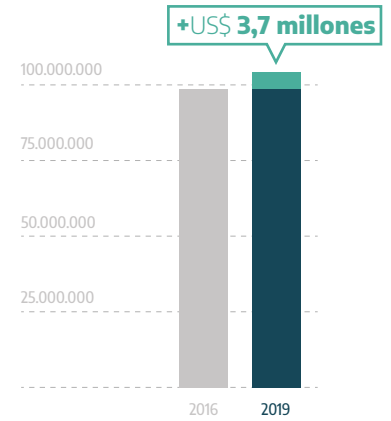
Carne bovina



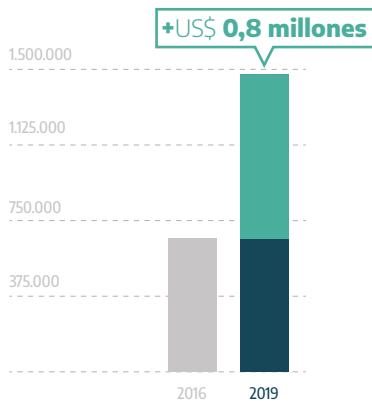
Aceite de girasol



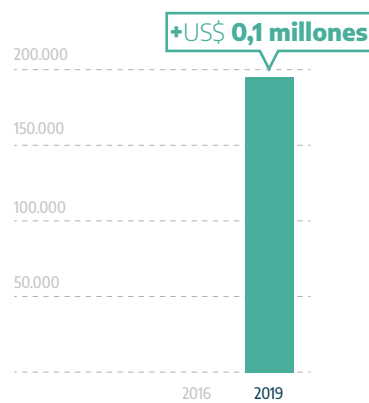
Soja



Conservas y preparados de carnes



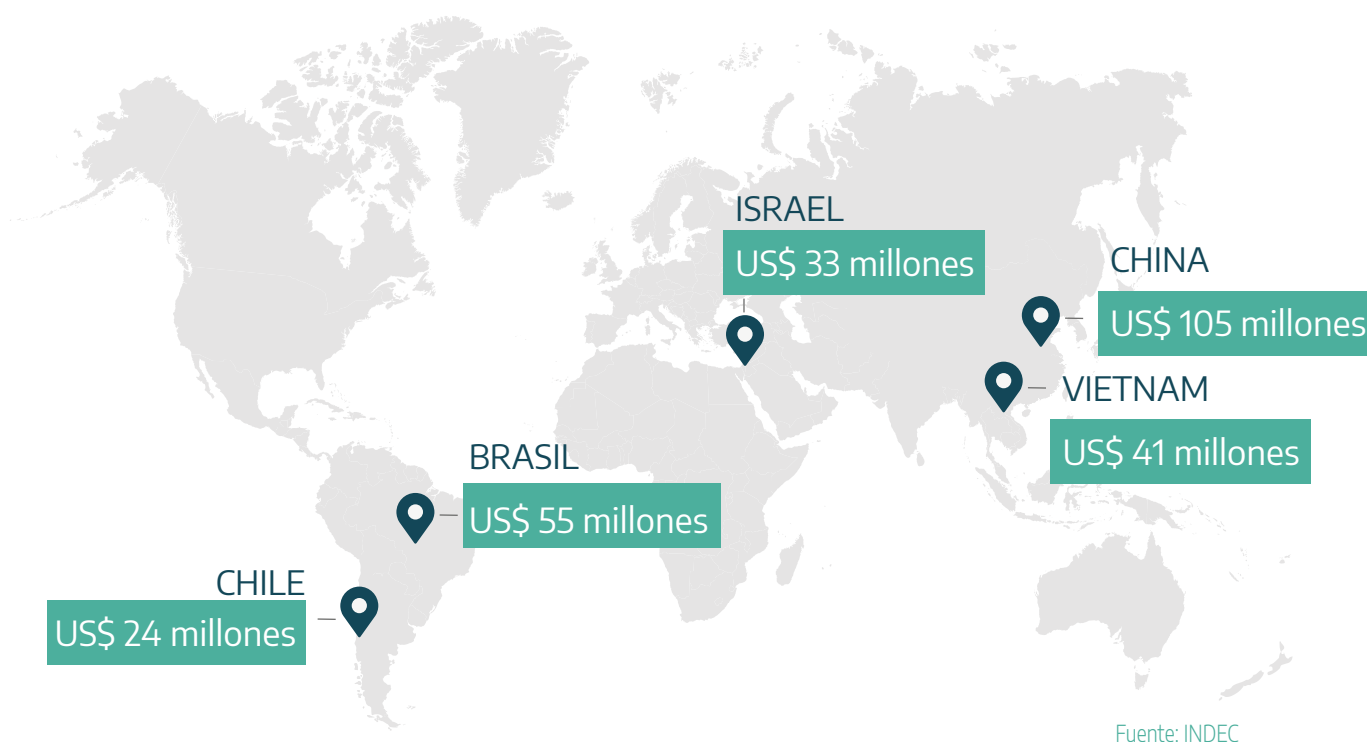
Carnes ovinas o caprinas



Fuente: INDEC

Destinos más relevantes La Pampa


Top 5



Países que más aumentaron sus compras de productos pampeanos

Los montos corresponden a variaciones absolutas, en US\$ millones.

2019 - 2018



2019 - 2016



Fuente: INDEC

Mayores importadores La Pampa

Principales compradores de los productos exportados por La Pampa

Maíz

Argelia - Arabia Saudita - Chile - Brasil - Bangladés

Carne bovina

Israel - Alemania - China - Países Bajos - Rusia

Soja

China - Egipto - EE.UU. - Vietnam - Rusia

Trigo

Brasil - Indonesia - Kenia - Chile - Tailandia

Cebada

Brasil - Arabia Saudita - Colombia - Irán - Jordania

Fuente: INDEC

Mercados atractivos | La Pampa

Los productos ofertados por La Pampa pueden encontrar diversos mercados que representen oportunidades. Con el objetivo de identificarlos, se evaluó la tasa de crecimiento anual de las importaciones generales para cada producto y la participación promedio estandarizada de cada destino, en los últimos cinco años. A partir de esas variables se clasificaron distintos países en dos categorías: **ESTRELLA** y **PROMETEDORES**.

MERCADO ESTRELLA

tiene una tasa de crecimiento anual positiva y una participación en las importaciones totales superior al promedio de los últimos años. En otras palabras, no solo crece la demanda del país por este producto sino que, además, crece la importancia relativa de ese destino frente a otros países.

MERCADO PROMETEDOR

por su parte, no registra un incremento en su importancia relativa frente a otros países, pero sí aumenta la demanda de dicho bien en el mercado analizado.

► GIRASOL | PA 1206.00

Estrella	• Turquía • Rusia	• Bulgaria • Rumania	• EAU
Prometedor	• Ucrania • Egipto	• Portugal • Bélgica	• Canadá

► MAÍZ | PA 1005.90

Estrella	• Italia • Alemania	• Perú • Canadá	• Irlanda
Prometedor	• Malasia • Portugal	• Líbano • Panamá	

► CARNE DESHUESADA DE BOVINOS | PA 0202.30

Estrella	• Vietnam • EAU	• Chile • Austria	• El Salvador
Prometedor	• Hong Kong • República de Corea	• Israel • Filipinas	• Francia

► SOJA | PA 1201.90

Estrella	• Tailandia • Egipto	• Turquía • Italia	• Canadá
Prometedor	• China • Irán	• Cuba • Polonia	• Panamá

Aclaración: el resultado del estudio es estrictamente estadístico, por lo que puede requerir un posterior análisis para evaluar la aptitud de exportación a ese mercado.

Fuente: Elaboración AAICI en base a datos de Trade Map (ITC)

Acceso a los principales mercados de exportación extra zona

La Pampa

Aranceles

China

Sector	PA	Arancel promedio
Cereales	1001.99	1%*
	1003.90	3%
	1005.90	1%*
Oleaginosas	1201.90	3%
	1202.42	15%
Carnes	0201.30	12%
	0202.30	12%
Apícola	0409	15%

Vietnam

Sector	PA	Arancel promedio
Cereales	1001.99	5%
	1003.90	0%
	1005.90	5%
Oleaginosas	1201.90	0%
	1202.42	10%
Carnes	0201.30	14%
	0202.30	14%
Apícola	0409	10%

Israel

Sector	PA	Arancel promedio
Cereales	1001.99	50%
	1003.90	0%
	1005.90	0%
Oleaginosas	1201.90	0%
	1202.42	19,5%
Carnes	0201.30	46,7%
	0202.30	0%
Apícola	0409	55%

Argelia

Sector	PA	Arancel promedio
Cereales	1001.99	5%
	1003.90	5%
	1005.90	5%
Oleaginosas	1201.90	2,5%
	1202.42	30%
Carnes	0201.30	30%
	0202.30	30%
Apícola	0409	30%

* Derecho aplicable fuera del contingente arancelario: 65%

Fuente: Market Access Map (ITC)