

# Ficha Provincial

## Río Negro

2023

---

Agencia Argentina  
de Inversiones  
y Comercio Internacional



Ministerio de Relaciones Exteriores,  
Comercio Internacional y Culto  
**Argentina**

## Río Negro

Superficie (km2)	Habitantes	Densidad (hab./km2)	Capital
202.169	747.610	3,70	Viedma

Fuente: IGN (último dato)

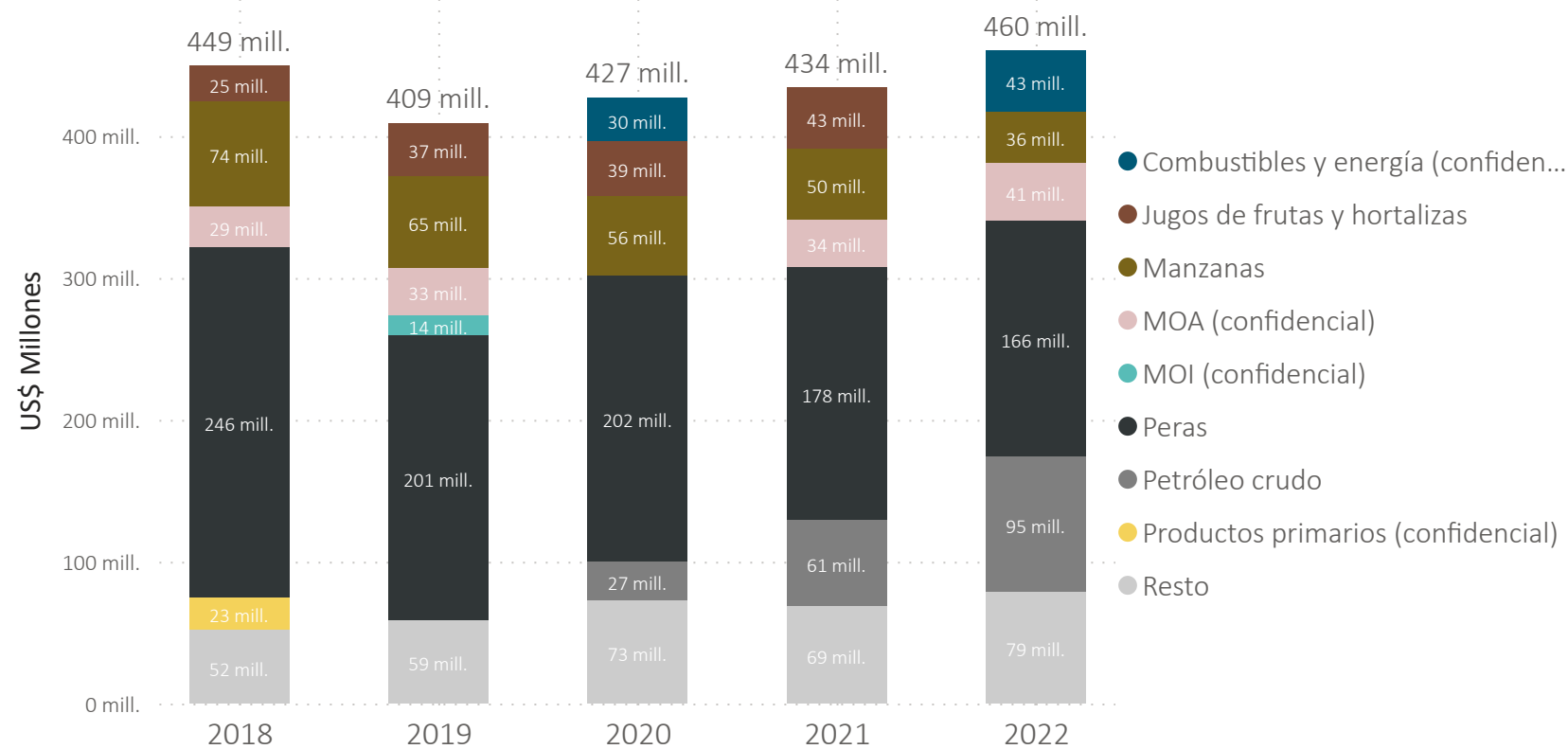
## Introducción

La provincia de Río Negro es una de las provincias patagónicas que unen en su territorio la cordillera y el mar. En su economía sobresalen sus recursos forestales, petroleros y mineros. Es líder en la producción de peras y manzanas del país. Destaca en la generación de energía hidroeléctrica, en la producción de lanas finas y en el sector pesquero, principalmente de langostinos. La actividad turística es de gran relevancia en la provincia, cuyas propuestas se extienden a lo largo de todo el territorio rionegrino.

¿Qué le vende

al mundo?

## Exportaciones de Río Negro En US\$ millones

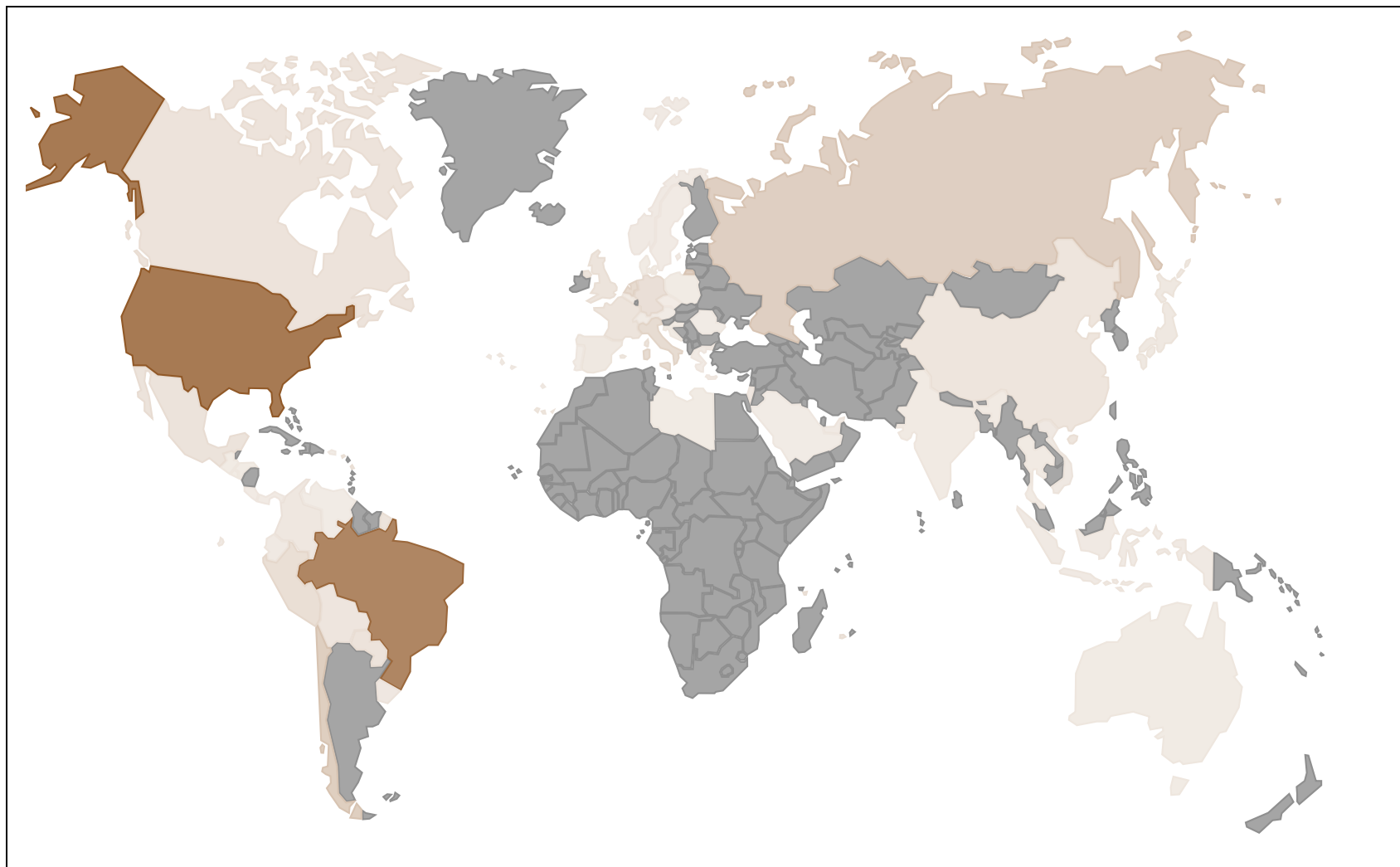


En 2022, Río Negro  
exportó bienes por

**\$ 460 mill.**

Fuente: INDEC

# Cantidad de destinos y productos exportados





## Destinos más importantes



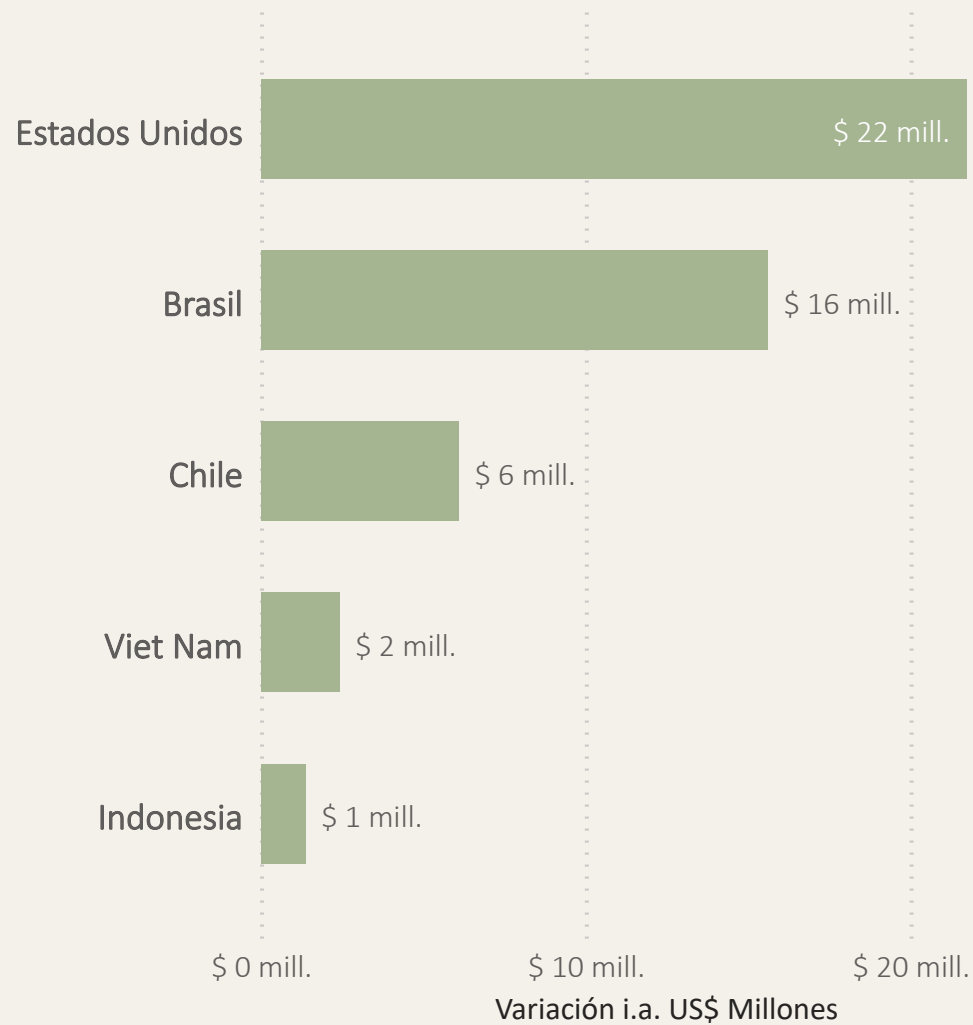
La provincia de Río Negro exportó en 2022 un total de 21 rubros a 56 destinos.

# Destinos más

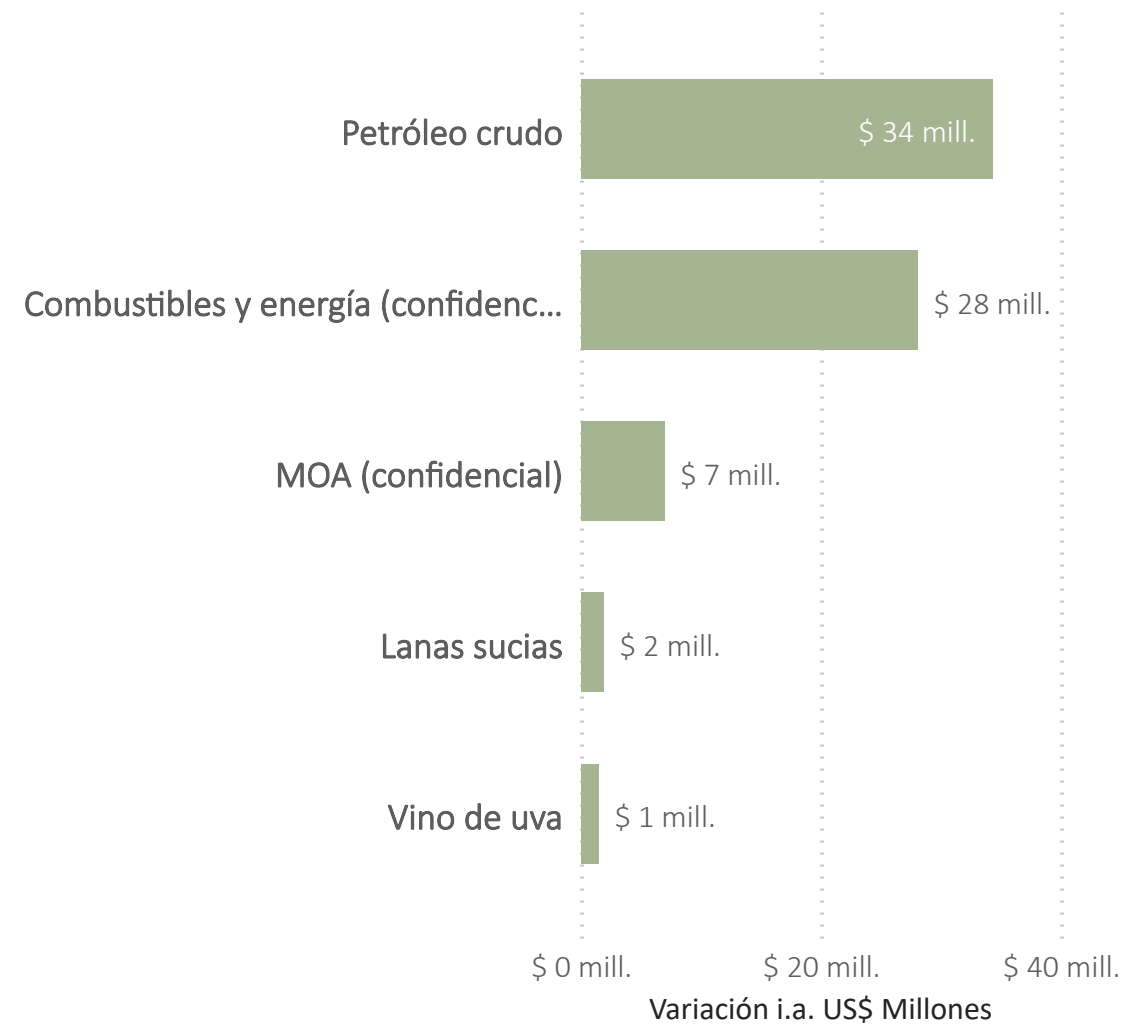
# importantes

Destino	US\$ FOB	Rubros más exportados
 Estados Unidos	\$ 146.050.604	<ul style="list-style-type: none"><li>• Petróleo crudo (\$ 68.326.006,60)</li><li>• Peras (\$ 30.158.600,08)</li><li>• Jugos de frutas y hortalizas (\$ 28.134.861,54)</li></ul>
 Brasil	\$ 94.156.217	<ul style="list-style-type: none"><li>• Peras (\$ 55.743.318,41)</li><li>• Manzanas (\$ 13.287.654,09)</li><li>• Petróleo crudo (\$ 13.130.065,90)</li></ul>
 Chile	\$ 26.221.335	<ul style="list-style-type: none"><li>• Combustibles y energía (confidencial) (\$ 18.240.911,08)</li><li>• Petróleo crudo (\$ 2.982.719,43)</li><li>• MOA (confidencial) (\$ 2.023.077,57)</li></ul>
 Rusia Federación de	\$ 25.210.874	<ul style="list-style-type: none"><li>• Peras (\$ 23.491.360,54)</li><li>• Manzanas (\$ 1.648.889,77)</li><li>• Productos primarios (confidencial) (\$ 70.623,20)</li></ul>
 Países Bajos	\$ 14.787.082	<ul style="list-style-type: none"><li>• Petróleo crudo (\$ 8.316.815,68)</li><li>• Peras (\$ 4.373.759,70)</li><li>• MOA (confidencial) (\$ 1.333.027,42)</li></ul>

## Destinos más dinámicos 2022 vs 2021 En US\$ millones



## Rubros más dinámicos 2022 vs 2021 En US\$ millones



Teléfono: +54 11 5199 2263  
*consultas@inversionycomercio.org.ar*



*inversionycomercio.ar*

Agencia Argentina  
de Inversiones  
y Comercio Internacional 



Ministerio de Relaciones Exteriores,  
Comercio Internacional y Culto  
**Argentina**